

ALEXANDRA MANEA

FLORINA ION

MIRELA TABIRCA

Domeniul limbă și comunicare

Educarea Limbajului

Această lucrare este realizată în colaborare cu Coprincoșul pentru educația timpurie a copilului.

CAIET DE LUCRU



APROBAT
MINISTERUL
EDUCAȚIEI

Editura Delta Cart [Click to view in fullscreen](#)

NIVEL I (4-5 ANI)



SIMBOLURI UTILIZATE

JOC DE ROL



JOC



ASOCIAZĂ/
UNEȘTE



POVEȘTEȘTE/
SPUNE



ASCULTĂ



ÎNCERCUIEȘTE



COLOREAZĂ/
DESENEAZĂ



MARCHEAZĂ



PRIVEȘTE



AM REUȘIT



POT MAI
MULTE

TRASEAZĂ/
SUBLINIAZĂ





**DIN NOU LA
GRĂDINIȚĂ**



FAMILIA







CORPUL MEU


**LOCALITATEA
MEA**

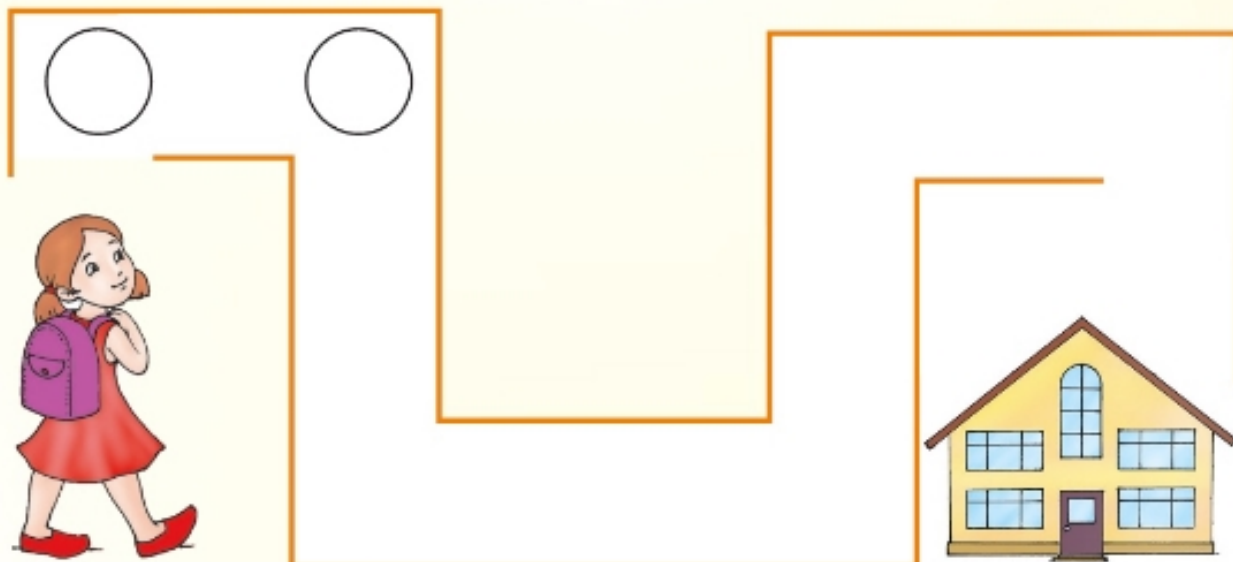


Din nou la grădiniță

-  Ascultă poezia „Sanda la grădiniță” - după Maria Tamaș.
-  Ce observi în imagine? Unde se află copiii?
-  Cu ce jucării se joacă copiii din imagine?



-  Pavează drumul Sandei către grădiniță cu pietricele, după model.



Corpul meu



Ascultă poezia „Sfatul mamei este bun” - de Florin Iordăchescu.





Ce face copilul din imagine?

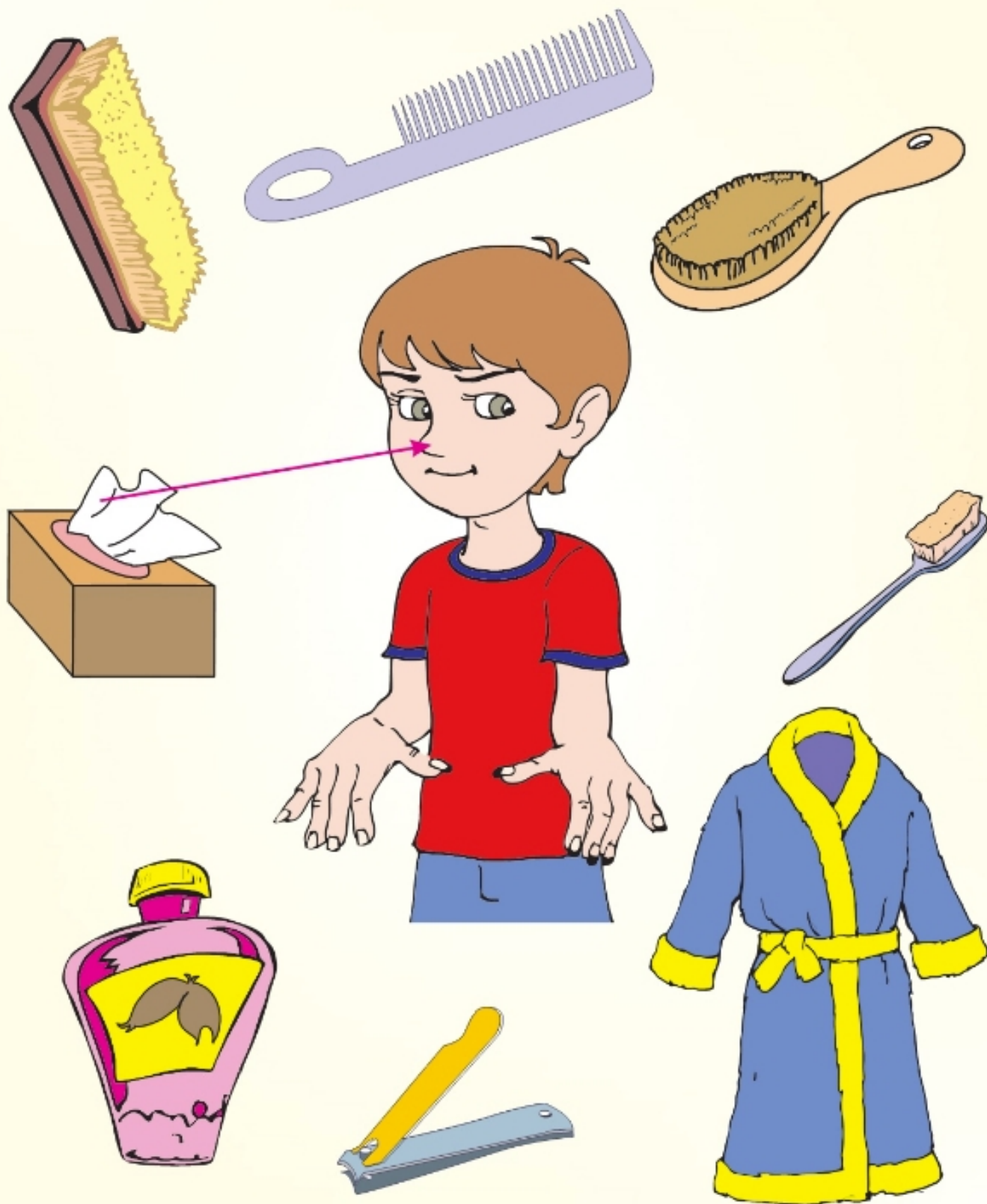



Denumeste părțile corpului copilului cu ajutorul imaginii.



La ce folosește?

-  Observă obiectele care te ajută să fii curat și îngrijit.
 Unește ce se potrivește, după model.



 Eu și Periuta. Alege un personaj. Interpretează-l.



ALEXANDRA MANEA

FLEISCH GHERGHINA

FLORINA ION

Domeniul științe

Activitate matematică

Accesul liber este realizat în conformitate cu Comisiunea pentru educația timpurie a copilului.

CAIET DE LUCRU



APROBAT
MINISTERUL
EDUCAȚIEI

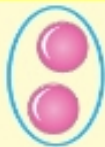
Editura Delta Cart Educațional - Călinești

NIVEL I (4-5 ANI)



SIMBOLURI UTILIZATE

FORMEAZĂ GRUPE



JOC



MARCHEAZĂ



POVEȘTEȘTE/
SPUNE



NUMĂRĂ

123

SCRIE/
COMPLETEAZĂ



COLOREAZĂ/
DESENEAZĂ



ÎNCERCUIEȘTE



ASOCIAZĂ/
UNEȘTE



TRASEAZĂ/
SUBLINIAZĂ



CAUTĂ/GĂSEȘTE



AM REUȘIT



POT MAI
MULTE



**DIN NOU LA
GRĂDINIȚĂ**

FAMILIA



CORPUL MEU

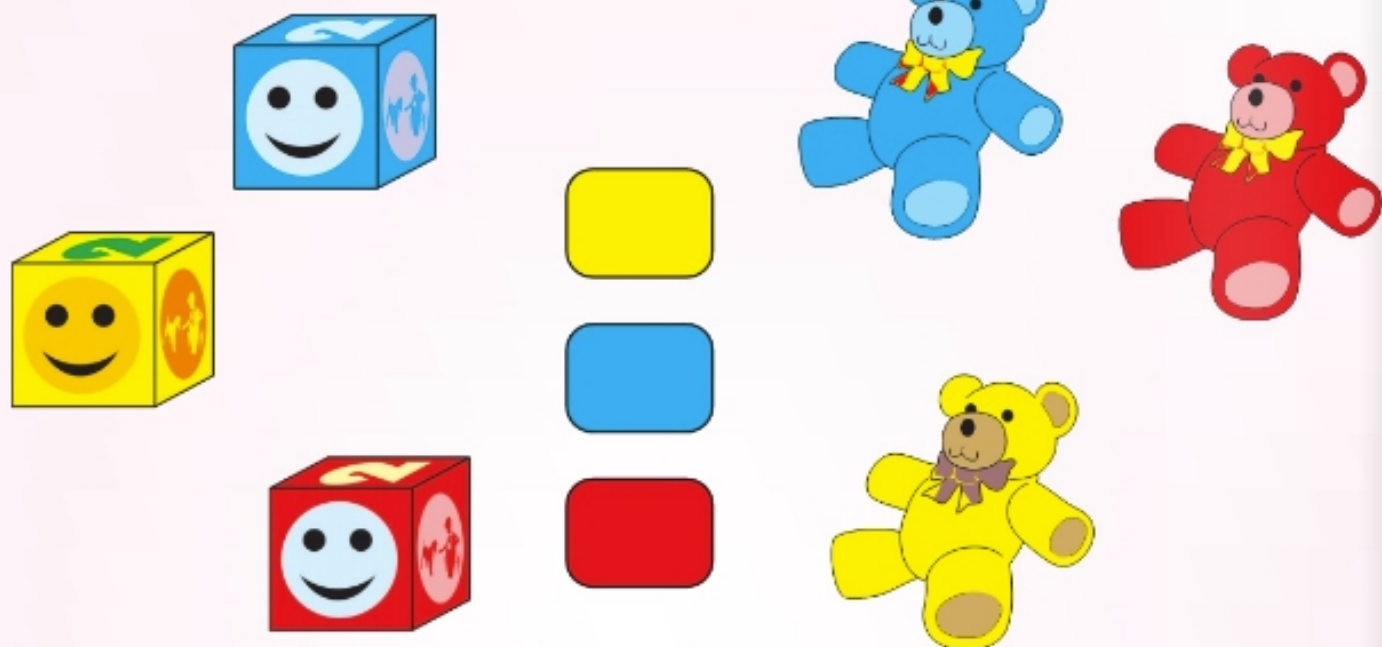
**LOCALITATEA
MEA**





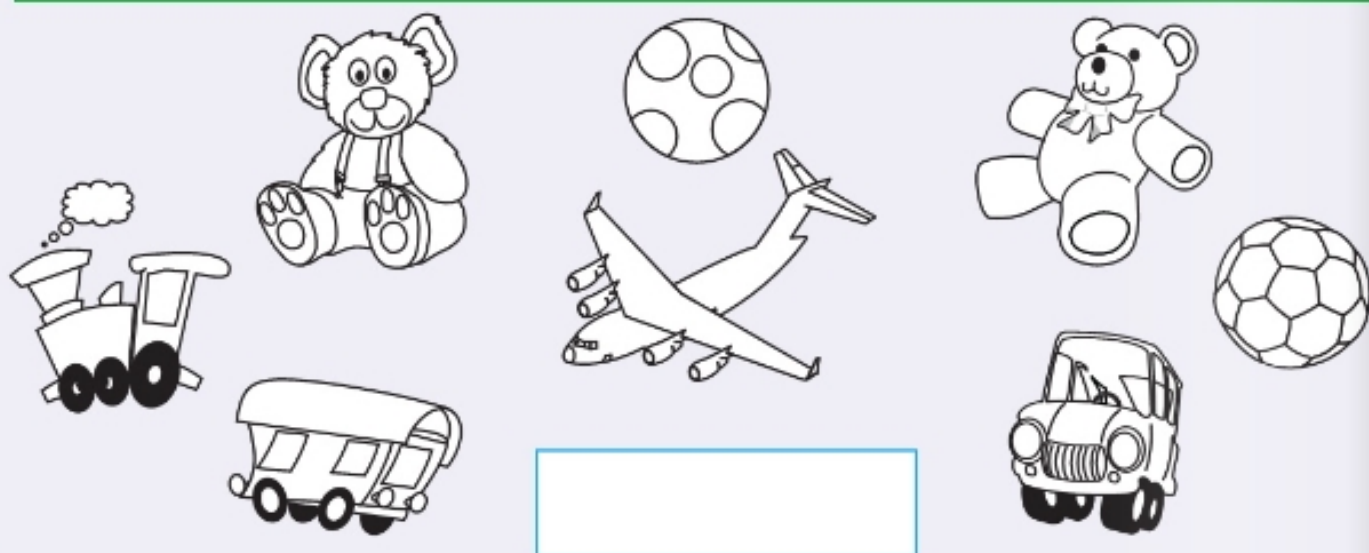
Din nou la grădiniță

Formează prin încercuire grupe de obiecte de același fel.



Trasează săgeți între obiecte și culoarea corespunzătoare din casete.


Dă fiecărui copil, cu ajutorul săgeților, câte o jucărie. Ce observi?
Desenează în caseta liberă câte o bulină albastră pentru jucăriile rămase.
Colorează jucăriile în culoarea hăinuței copilului căruia i-ai dat-o.





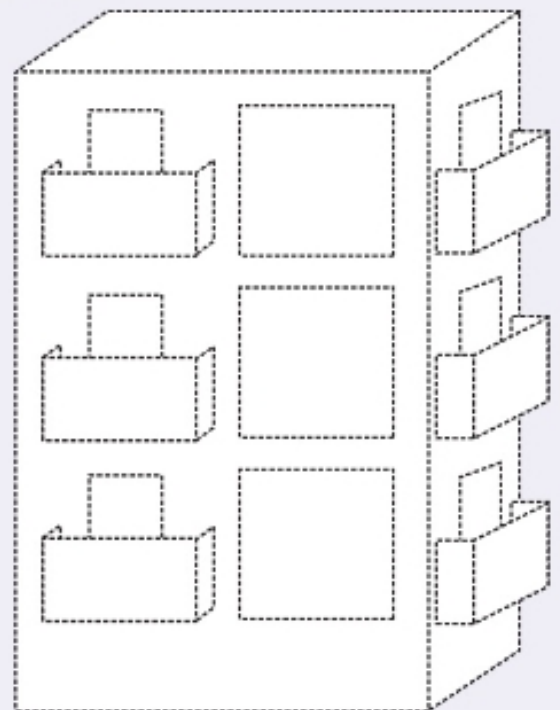
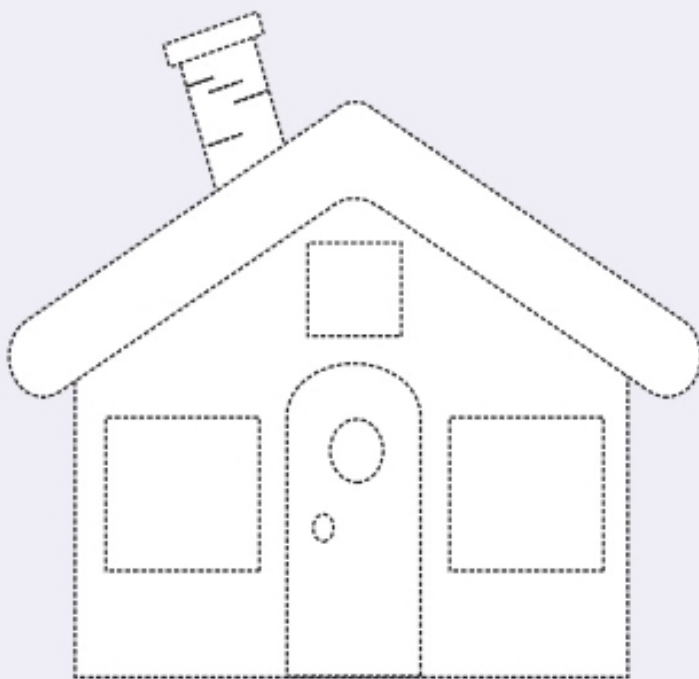
Familia mea


Încercuiește obiectul mai mare din fiecare pereche de obiecte.





Colorează obiectele pe care le putem folosi atunci când mâncăm.
Desenează, în oval, câte o bulină albastră pentru fiecare obiect mic.


Desenează după conturul dat.
Colorează cu albastru ferestrele casei și cu verde ferestrele blocului.



 Încercuiește obiectele pe care le folosim la bucătărie apoi desenează în casetă câte o bulină pentru fiecare.

 Marchează obiectele pe care nu ai voie să le folosești, după model.



 Desenează în casetele de mai jos:
 ◆ o farfurie mare și o farfurie mică;
 ◆ o lingură lungă și o lingură scurtă.

ALEXANDRA MANEA

MIRELA TABIRCA

FLORINA ION

Domeniul științe

Cunoașterea mediului

Această lucrare este realizată în conformitate cu Conținutul Programului școlar de învățare a copilului.

CAIET DE LUCRU






APROBAT
MINISTERUL
EDUCAȚIEI




Editura Delta Cart Educațional - Călinești


NIVEL I (4-5 ANI)

SĂ NE AMINTIM!

-  Denumeste fructele și legumele din imagine.
-  Încercuiește legumele.
-  Colorează fructele.



-  Denumeste animalele din imagine.
-  Încercuiește animalele sălbatice.
-  Colorează animalele domestice.




SĂ NE AMINTIM!


Colorează, din tablou, numai elementele specifice anotimpului toamna.





Denumește mijloacele de transport din imagine.

Încercuiește cu albastru mijloacele de transport care circulă prin aer.







Familia mea

-  Ce ilustrează imaginea de mai jos?
-  Numește membrii familiei din imagine și spune ce face fiecare.



 Care este numele tău de familie? Spune din cine este formată familia ta. Care este numele fiecăruia?
 Desenează în cercul din stânga paginii, tot atâtea linii albastre câți membri are familia din imagine.



ALEXANDRA MANEA
FLORINA ION MIRCEA MANEA

Domeniul om și societate

Educație pentru societate

Această lucrare este realizată în colaborare cu Comisiunea pentru educația timpurie a copilului.

CAIET DE LUCRU

COLECȚIA
"LEO TE ÎNVĂȚĂ"




APROBAT
MINISTERUL
EDUCAȚIEI

Editura Delta Cart Educațional - Călinești

NIVEL I (4-5 ANI)







Din nou la grădiniță

-  Spune ce observi în imagine. Cine îi așteaptă pe copii la intrarea în grădiniță?
-  Ce crezi că fac copiii la întâlnirea cu doamna educatoare și cu ceilalți colegi de grupă? (Ex: salută)
-  Colorează ghiozdanele necolorate ale copiilor din imagine.






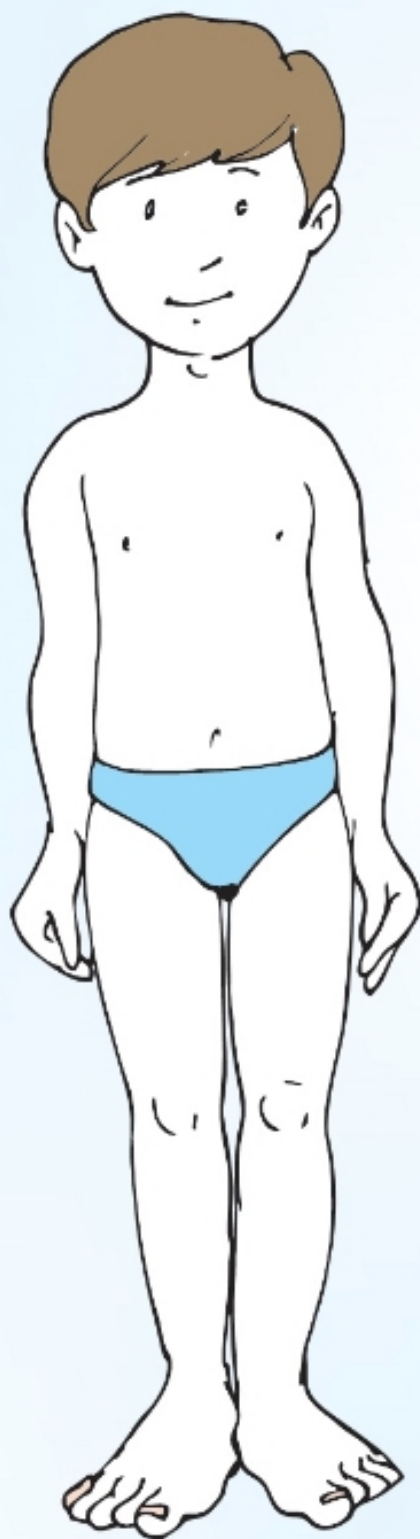
Familia mea

-  Recunoaște membrii familiei din imagine și spune ce fac.
-  Denumeste membrii familiei tale. Spune numele părinților tăi.
-  Colorează fetița.



Corpul meu

-  Observă imaginea.
-  Denumește părțile corpului omenesc.
-  Spune la ce folosește fiecare dintre ele.





Cu ce mă îmbrac?



Trasând linii îmbracă copiii cu hăinuțele potrivite anotimpului toamna.

Colorează obiectele de îmbrăcăminte și încălțăminte ale băiatului sau ale fetei în culorile tale preferate.



Știu să fac! Descheie și încheie nasturii de la cămașă sau bluză.

