

ALEXANDRA MANEA
FLORINA ION MIRCEA MANEA

Domeniul om și societate

Educație pentru societate

Nevoată lucrare este realizată în colaborare cu Comisiunea Pentru Educația timpurie a copilului.

CAIET DE LUCRU

COLECȚIA
"LEO TE ÎNVĂȚĂ"

Delta


APROBAT
MINISTERUL
EDUCAȚIEI


Editura Delta Cart [Click to view in fullscreen](#)

NIVEL I (3-4 ANI)

La grădiniță



- ☞ Denumește jucăriile din dulap. Cum sunt aranjate?
- ☞ Desenează sus pe raft jucăria preferată.




 Cum se comportă copiii din imagini cu jucăriile?




Familia mea

-  Cine face parte din familia ieșilor?
-  Care este numele tău? Dar al părinților tăi?




 Spune unde se află bunicul și băiatul. Ce face face băiatul?

 Colorează băiatul.



Corpul meu

- ☞ Ce fac copiii din imagini? Ce obiecte folosesc?
- ☞ Când este bine să facem aceste lucruri?
- ☞ Colorează prosopul.



ALEXANDRA MANEA

FLORINA ION

Domeniul limbă și comunicare

Educarea Limbajului

Accesată lucrare este realizată în conformitate cu Comisioanele pentru educația timpurie a copilului.

CAIET DE LUCRU



APROBAT
MINISTERUL
EDUCAȚIEI

Editura Delta Cart Educațional - Călinești

NIVEL I (3-4 ANI)



CINE SUNT / SUNTEM?

La grădiniță



Ascultă poezia „Grădinița”.



Privește imaginea. Ce fac copiii?



Denumeste jucăriile din imagine.








Denumește câteva jucării din sala ta de grupă.

Colorează, din imagine, o jucărie pe care o preferi.






Familia mea

-  Ascultă povestea „Capra cu trei iezi”, de Ion Creangă.
-  Privește cu atenție imaginile și spune ce vezi.
-  Colorează coșul caprei.



JOC CU TEXT ȘI CÂNT. Recită trei versuri din cântecul iezielor.


Corpul meu

-  Ascultă poezia „Nu uitați!”, de S. Mihnea. Ce te sfătuiește copilul?
-  Privește imaginile și spune ce observi.
-  Memorează, cu sprijin, prima strofă a poeziei.



Corpul meu

- Privește imaginea și spune ce observi.
- Arată și numește părțile corpului omenesc.
- Ce asemănări și ce deosebiri sunt între cei doi copii?



 Amprentează palmele tale. (dactilopictură - apasă o palmă de-a ta pictată în chenar)



ALEXANDRA MANEA

FLORINA ION

Domeniul științe

Activitate matematică și Cunoașterea mediului

Acastă lucrare este realizată în conformitate cu Comisioane pentru educația timpurie a copilului.

CAIET DE LUCRU



COLECȚIA
"LEO TE ÎNVĂȚĂ"

Carti
Delta







APROBAT
MINISTERUL
EDUCAȚIEI

Editura Delta Cart Edu [Click to view in fullscreen](#)




NIVEL I (3-4 ANI)

La grădiniță

-  Recunoaște și denumește obiectele din imagine.
-  Grupează, prin încercuire jucăriile de pe raft, după formă.
-  Unește, cu ajutorul săgeților, jucăriile care au aceeași culoare.






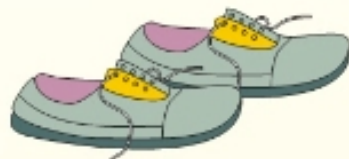
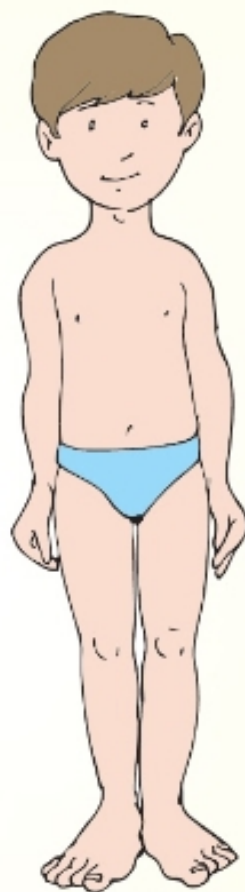
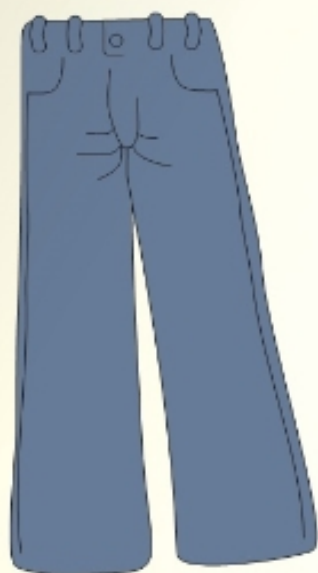
Familia mea




-  Denumește fiecare membru al familiei din imagine.
-  Recunoaște și denumește obiectele din cameră.
-  Încercuiește obiectele pe care le ai și tu acasă.




Corpul meu




-  Recunoaște și denumește părțile componente ale corpului uman cu ajutorul imaginii.
-  Îmbracă, cu ajutorul săgeților, copiii cu hăinuțele potrivite.
-  Încercuiește obiectul de deasupra rochiței.




-  Ce fac copiii?
-  Unește printr-o linie organele care ne ajută să simțim, ca în model.
-  Continuă de colorat imaginile.



Localitatea mea

-  Recunoaște și denumește obiectele aflate în parc.
-  Colorează doar hăinuțele copiilor care fac fapte bune.
-  Subliniază cu o linie obiectele care nu sunt la locul lor.



 Desenează frunze în copacul cel mai gros.

