

Double Play Sports™ Baseball & Golf Set™ 803200

Ensemble de baseball et de golf
Juego de Golf y Béisbol

Adult assembly required
Adulte assemblage requis
Necesita ser ensamblado por un adulto



www.step2.com

The Step2 Company, LLC.
10010 Aurora-Hudson Rd.
Streetsboro, OH 44241 USA
1-800-347-8372
Valid only in U.S.A. and Canada
Numéro disponible uniquement aux États-Unis et au Canada
Número válido sólo en EUA y Canadá
(330)656-0440
www.step2.com

STEP2 UK LTD.
Oaks Business Park
Tustin Way, Longridge Road
Preston, PR2-5LX

TEL# 0844 8800 740
Step2 UK website: www.step2uk.com

This product is intended for use by children from ages 2 years and up.

Tools Required: NONE

- Thank you for purchasing a Step2 product. If you have any questions about this product, please call The Step2 Company toll free at 1-800-347-8372 or contact us via the internet at www.step2.com.
- If you decide to dispose of a Step2 product, disassemble and dispose of it in such a way that no unreasonable hazards exist. Step2's products are recyclable plastic. Refer to the recycling symbol ♻️ for the level number located on each part for appropriate sorting; please recycle.

OBSERVING THE FOLLOWING STATEMENTS AND WARNINGS REDUCES THE LIKELIHOOD OF SERIOUS OR FATAL INJURY.

- Adult supervision required
- Advise children not to use equipment until properly assembled.
- Inspect the toy periodically for loose or damaged components. Call 1-800-347-8372 for replacements.

Maintenance Instructions:

- For general cleaning we recommend mild soapy water.

PLEASE SAVE THIS SHEET FOR FUTURE REFERENCE

Ce produit est conçu exclusivement pour un usage pour les enfants de 2 ans et plus.

Outils requis: AUCUN

- Nous vous remercions d'avoir acheté un produit Step2. Pour toute question sur ce produit, veuillez composer le numéro d'appel gratuit de The Step2 Company : 1-800-347-8372 ou contacter la société via le site www.step2.com.
- Pour mettre au rebut un produit de Step2, démontez-le en prenant toutes les précautions nécessaires pour prévenir tout danger. Les produits de Step2 sont en plastique recyclable. Reportez-vous au symbole de recyclage ♻️ pour le numéro de niveau figurant sur chaque pièce pour un tri approprié; veuillez recycler.

RESPECTEZ LES CONSIGNES DE SÉCURITÉ ET LES AVERTISSEMENTS CI-APRÈS POUR ÉVITER LES RISQUES DE BLESSURES GRAVES VOIRE MORTELLES.

- Le contrôle adulte a exigé.
- Ne laissez jamais les enfants utiliser l'équipement avant son assemblage complet.
- Vérifiez l'état du jouet régulièrement afin de détecter toute pièce abîmée ou desserrée. composez le 1-800-347-8372 pour obtenir des pièces de rechange si nécessaire.

Instrucciones de mantenimiento:

- Para una limpieza general se recomienda el uso de agua con un jabón suave.

PRIERE DE GARDER CETTE FEUILLE POUR FUTURE REFERENCE

Este producto está diseñado para su uso por niños de edades comprendidas entre 2 años y más.

Herramientas Requeridas: NINGUNOS

- Gracias por adquirir un producto de Step2. Si tuviera alguna pregunta acerca de este producto, por favor llame al teléfono gratuito de la Compañía Step2, 1-800-347-8372 o a través de nuestro sitio web www.step2.com.
- Si usted decide desechar un producto de Step2 desármelo y deséchelo de forma que no ocasiona riesgos innecesarios. Los productos de Step2 son de material plástico reciclable. Consulte el símbolo ♻️ con el número de nivel de reciclado en cada una de las partes para así clasificarlas y reciclarlas apropiadamente. Por favor recicle el producto.

TENGA EN CUENTA LOS SIGUIENTES ENUNCIADOS Y ADVERTENCIAS PARA REDUCIR LA PROBABILIDAD DE LESIONES SERIAS O MORTALES.

- La supervisión adulta requirió.
- Aconseje a los niños que no usen el equipo hasta que no esté correctamente armado.
- Inspeccione periódicamente si el juguete tiene componentes sueltos o dañados. Si son necesarias piezas de repuesto llame al 1-800-347-8372.

Instrucciones de mantenimiento:

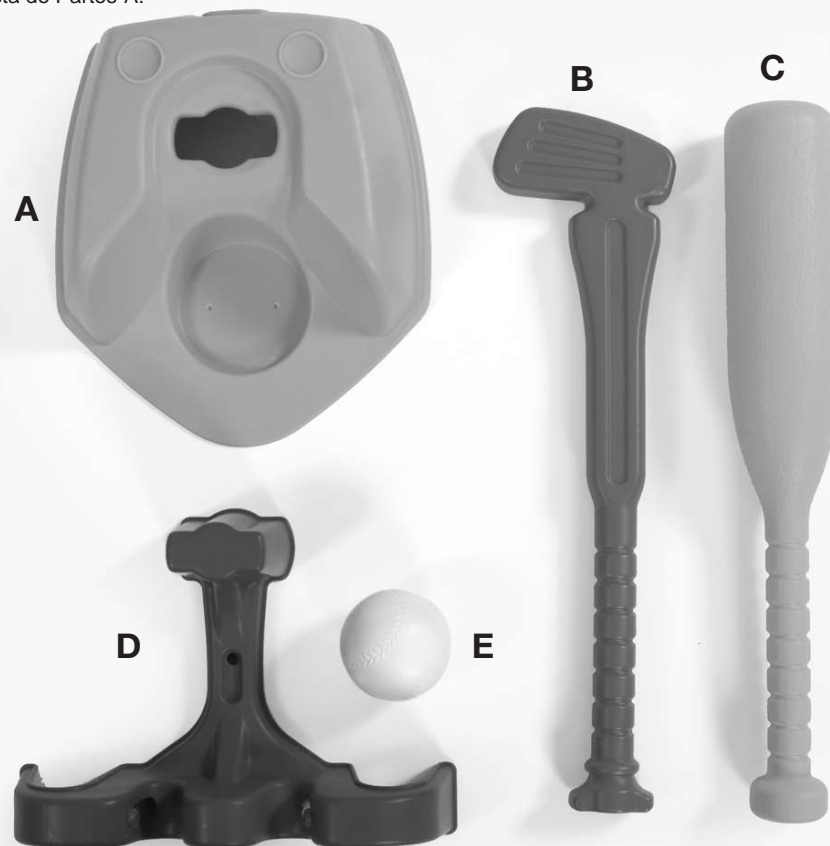
- Para una limpieza general se recomienda el uso de agua con un jabón suave

RETENGA ESTA INFORMACIÓN PARA REFERENCIA FUTURA


PARTS LIST-A:

Liste des Pièces Détachées-A:

Lista de Partes-A:




- A. Base/ Base/ Base**
B. Tee-Club/ Bâton-Té/ Tee-Palo
C. Bat/ Bâton/ Bate
D. Hanger/ Support/ Suporte
E. Ball (2)/ Balles (2)/ Pelota (2)



Putt into the Base (A)!

Coup roulé jusqu'à la base (A)!

¡Golpea la pelota para que entre en la base (A)!




From the bottom of the Base (A), insert the Tee/ Club (B) through the hole as shown.

Par le dessous de la base (A), insérez le bâton/Té (B) dans le trou comme indiqué.

Desde la parte inferior de la base (A) pase el tee/palo (B) por el orificio tal y como se muestra.



Insert fully.
Insérez-le entièrement.
Páselo por completo.



Twist counter clockwise to lock in place.
Tournez dans le sens antihoraire pour le fixer.
Gírelo en sentido antihorario para trabarlo en su lugar.



To hang on the wall, use the hole in the center of the Hanger (D). Ensure to use a proper anchor and/ or screw to support the Hanger on the wall.
Pour accrocher sur le mur, utilisez le trou situé au centre du support (D). Assurez-vous d'utiliser un dispositif d'ancrage approprié et/ou une vis pour soutenir le support sur le mur.
Para colgarlo en la pared use el orificio central del soporte (D). Asegúrese de usar un anclaje y/o tornillo adecuados que puedan sostener el soporte en la pared.

