

6-7 ani



Învăț să scriu

Activități ingenioase și educative

Cu abțibilduri distractive!



Pentru
a însoți
primele
lecții

Sfaturi
și idei
pentru
părinți

GIRASOL

A Ă Â B C a ă â b c



Îți amintești literele abecedarului? Hai să le recapitulăm! Vom învăța să le scriem de mână. Trasează-le urmând direcțiile indicate în model. Apoi, caută abțibildurile lipsă și pune-le pe fiecare deasupra denumirii lui.



AVION

A a Ă ă Â â

A A A A A A A A A A

a a a a a a ă ă â â



BARCĂ

B b

B B B B B B B B B B

b b b b b b b b b b



CASĂ

C c

C C C C C C C C C C

c c c c c c c c c c




DEF def


Continuă așa! Lipește abțibildurile și completează rândurile cu litere până la sfârșit. Apoi, citește cu voce tare cuvintele din fiecare pagină!




DINOZAU



ELEFANT



FLOARE






G H Î g h î

Caută abțibildurile și pune-le pe fiecare deasupra denumirii lui. Trasează literele urmând direcțiile indicate în model. După aceea, citește cu voce tare cuvintele.




GORILĂ




HĂINUȚĂ



INSULĂ




ÎNGHEȚATĂ





Linii continue

Trasează zborul animăluțelor fără a te întrerupe.
Orientează-te după săgeți.



PENTRU PĂRINȚI

Cursivitatea facilitează scrierea cuvintelor separate unele de altele printr-un spațiu, efect ce nu se obține întotdeauna cu literele de tipar.