

5-6 ani



# Învăț să scriu

Activități ingenioase și educative

Cu abțibilduri distractive!



Pentru  
a însoți  
primele  
lecții

Sfaturi  
și idei  
pentru  
părinți

GIRASOL






# A Ă Â B C a ă â b c

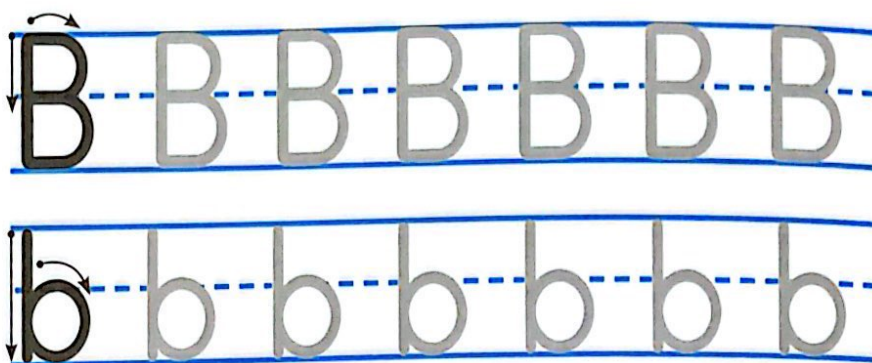
Vom învăța să scriem literele mari și mici de tipar. Caută abțibildurile și pune-le pe fiecare deasupra denumirii lui. Trasează literele urmând direcțiile indicate în model.




ALBINĂ



BALENĂ



CARACATIȚĂ











# D E F d e f

Continuă așa! Lipește abțibildurile și completează rândurile cu litere până la sfârșit. Apoi, rostește cu voce tare cuvintele din fiecare pagină!








# G H Î g h î


Caută abțibildurile și pune-le pe fiecare deasupra denumirii lui. Trasează literele urmând direcțiile indicate în model. După aceea, rostește cu voce tare cuvintele.



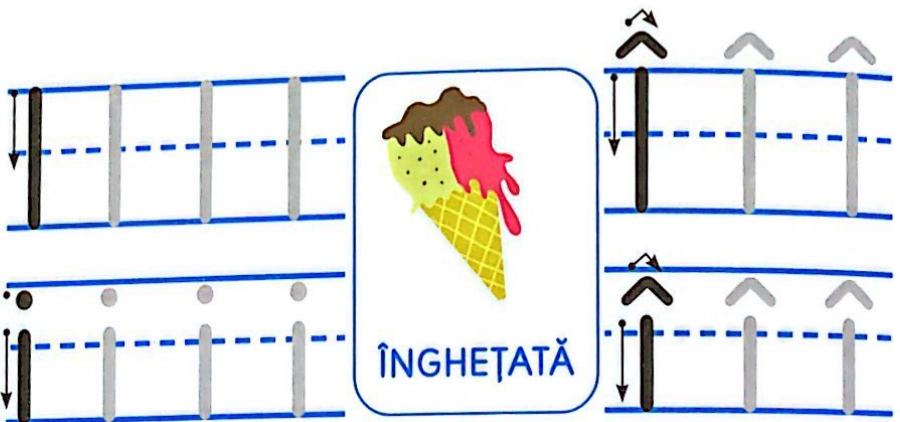
GIRAFĂ



HARPĂ



IGUANĂ



ÎNGHEȚATĂ





# Linii curbe

Completează liniile punctate pentru a desena umbrelele. Apoi, colorează-le cum vrei.



**PENTRU PĂRINȚI**

Deși copiii învață să scrie cu litere cursive, este important ca ei să poată recunoaște și alte tipuri de litere.