

4-5 ani



Învăț să scriu

Activități ingenioase și educative

Cu abțibilduri distractive!



Pentru
a însoți
primele
lecții

Sfaturi
și idei
pentru
părinți

GIRASOL



Vocalele A Ă Â E I Î O U

Trasează vocalele în timp ce le rostești cu voce tare. Caută abțibildurile pentru această pagină și lipește-le pe fiecare lângă vocala cu care începe denumirea sa.




ALBINĂ



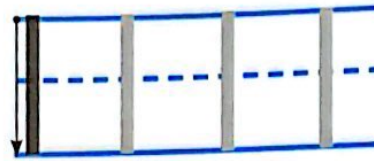
BRÂNZĂ



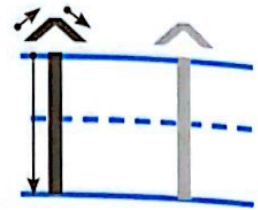
ELEFANT




IGLU



ÎNGHEȚATĂ



O AIE



URS



PENTRU PĂRINȚI

La această vârstă copiii pot recunoaște cu ușurință vocalele după sunet, dar încă mai au nevoie să exerseze scrierea.



Litere pierdute

Scrive vocalele care lipsesc din fiecare cuvânt. Apoi unește cu o linie cuvintele care conțin aceleași vocale (atenție, vor rămâne două fără pereche!).



M_T_N



P_R_T



C_L_C



C_P_L



DR_G_N



M_B_L




C__S



V_LP_



F_LG_R



G__M




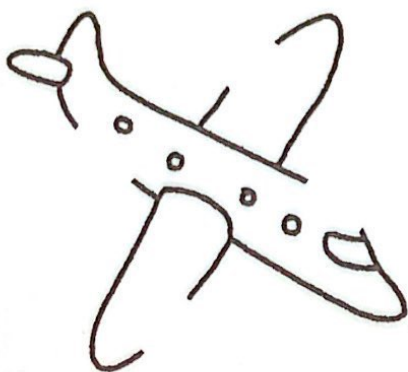

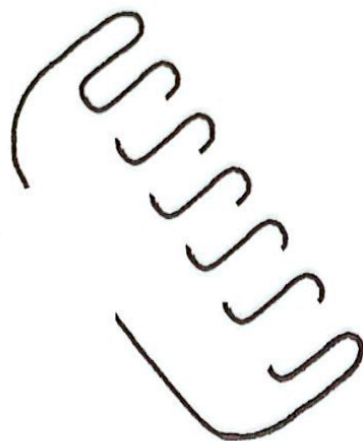

PENTRU PĂRINȚI

Jocurile cu cuvinte îi ajută pe copii nu numai să-și fixeze ortografia, ci și să-și îmbogățească vocabularul și abilitățile de exprimare.



Completează desenele!


Privește desenele, completează-le și colorează-le.





Litera G


Trasează contururile plantelor acvatice. Desenează și colorează încă două plante.



Trasează litera G din fiecare cuvânt.



GIRAFĂ



GĂRGĂRIȚĂ



GORILĂ



GHEM



GREIERE



GUȘTER