

5-6 ani



# Învăț matematică

Activități ingenioase și educative

Cu abțibilduri distractive!



Pentru  
a însoți  
primele  
lecții

Sfaturi  
și idei  
pentru  
părinți

GIRASOL





# Numără până la 20

Privește imaginea cu atenție. Caută douăzeci de animale cu patru picioare. Încercuiește-le și scrie câte sunt din fiecare pe măsură ce le găsești.




1 2 3 4 5 6 7 8 9 10 11 12 13  
14 15 16 17 18 19 20





## Care au ca sumă 20?

Caută pe pagina cu abțibilduri alți alergători și grupează-i doi câte doi, astfel încât suma numerelor fiecărei perechi să fie 20.



**PENTRU PĂRINȚI!**

Această activitate stimulează gândirea matematică și este un exercițiu important pentru trecerea la calculul mental.




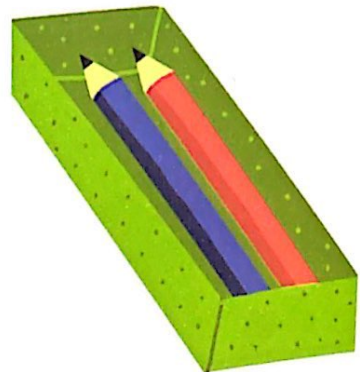


# Descoperă formele

Caută pe pagina cu abțibilduri figurile plane și lipește-o pe fiecare sub corpul geometric căruia îi corespunde. Ajută-te de culori.



Caută pe pagina cu abțibilduri capacele cutiilor și lipește-le pe fiecare lângă cutia potrivită.







# Completează ghirlandele

Observă ghirlandele și descoperă secvențele de numere. Caută abțibildurile care lipsesc și completează-le.

The exercise consists of four horizontal garlands, each with a missing piece represented by a yellow square with a question mark. The patterns are as follows:

- Garland 1: Red circle with 5 stars, Green star, Red circle with 5 stars, Green star, Red circle with 5 stars, Green star, Red circle with 5 stars, Yellow square with question mark.
- Garland 2: Green star, Red circle with 5 stars, Blue square with 4 dots, Green star, Red circle with 5 stars, Blue square with 4 dots, Green star, Yellow square with question mark.
- Garland 3: Blue square with 4 dots, Blue square with 4 dots, Green star, Red circle with 5 stars, Green star, Blue square with 4 dots, Blue square with 4 dots, Yellow square with question mark.
- Garland 4: Green star, Red circle with 5 stars, Red circle with 5 stars, Blue square with 4 dots, Green star, Red circle with 5 stars, Red circle with 5 stars, Yellow square with question mark.



**PENTRU PĂRINȚI**

Aflarea schemei unei secvențe este o operațiune logică necesară în gândirea matematică.