



NICULESCU **kids**

Începând
de la 5 ani

Primele mele JOCURI în limba engleză LAROUSSE

LAROUSSE



D
O
G



Hello!
How are you?

I am fine,
thank you!



- 80 de jocuri
- 30 de teme
- 20 de planșe ilustrate



Primele mele JOCURI

în limba engleză LAROUSSE



Traducere: Gina Belabed

Credite foto:

© Larousse: Olivier Poli.

© shutterstock: Sapann Design.

© Thinkstock: purestock.

© fotolia.com: Julia, stockshoppe, yodiyim, GraphicsRF, ddraw, rangizzz, Sergey Trifonov, Rullet, sirius_star, t_dalton, Alexey Bannykh, alexokokok, ras-slava, redkoala, Peter Jurik, Vlad Klok, Tetiana Maltseva, galkinkirill, Hein Nouwens, alex_cardo, bigmouse108, Martin Crowdy, Qizhi He, Alexander Babich, Avel Krieg.

Descrierea CIP a Bibliotecii Naționale a României

Primele mele jocuri Larousse în limba engleză / trad.: Gina Belabed. –

București : Editura Niculescu, 2019

ISBN 978-606-38-0358-1

I. Belabed, Gina (trad.)

087.5

© Larousse, 2018

Titlu original: *MES PREMIERS JEUX D'ANGLAIS LAROUSSE*

Pour l'édition originale: Direction du département Dictionnaires, Encyclopédies et Péricolaire: Carine Girac-Marinier;

Direction éditoriale: Claude Nimmo; Édition: Célia Ceccantini; Direction artistique: Uli Meindl; Conception graphique: Philippine Bonnin, Célia Ceccantini;

Mise en page: Philippine Bonnin; Couverture: Sophie Rivoire; Fabrication: Marlène Delbeken.

© Editura NICULESCU, 2019

Bd. Regiei 6D, 060204 – București, România

Telefon: 021 312 97 82; Fax: 021 314 88 55

E-mail: editura@niculescu.ro

Internet: www.niculescu.ro

Comenzi online: www.niculescu.ro

Comenzi e-mail: vanzari@niculescu.ro

Comenzi telefonice: 0724 505 380, 021 312 97 82

NICULESCUkids este un imprint al Editurii NICULESCU

Redactor: Anca Natalia Florea

Tehnoredactor: Lucian Curteanu

Adaptare copertă: Carmen Lucaci

Tipărit la Tipografia REAL

ISBN 978-606-38-0358-1

Toate drepturile rezervate. Nicio parte a acestei cărți nu poate fi reprodusă sau transmisă sub nicio formă și prin niciun mijloc, electronic sau mecanic, inclusiv prin fotocopiere, înregistrare sau prin orice sistem de stocare și accesare a datelor, fără permisiunea Editurii NICULESCU. Orice nerespectare a acestor prevederi conduce în mod automat la răspunderea penală față de legile naționale și internaționale privind proprietatea intelectuală.

Editura NICULESCU este partener și distribuitor oficial OXFORD UNIVERSITY PRESS în România. E-mail: oxford@niculescu.ro; Internet: www.oxford-niculescu.ro

Cuprins

Hello!

Salutul și prezentările.....5

Today, I am...

Astăzi, eu sunt... 10

The alphabet

Alfabetul 11

Colours

Culorile 13

Animals

Animalele 16

The farm

Ferma 20

My family

Familia mea 23

My bedroom

Camera mea, Dormitorul meu 26

My house

Casa mea 28

My body

Corpul meu 32

Clothes

Îmbrăcămintea, Hainele..... 36

In the kitchen

În bucătărie 40

Fruits and vegetables

Fructele și legumele 43

At school

La școală 46

Descriptions

Descrieri..... 50

Jobs

Meseriile..... 53

Games

Jocurile..... 56

Hobbies

Hobby-urile, Pasiunile..... 59

Music

Muzica 64

Sports

Sporturile 67

In town

În oraș..... 70

Transport

Mijloacele de transport 73

Positions

Așezarea în spațiu..... 76

Numbers

Cifrele..... 79

My age

Vârsta mea 83

The time

Ora 85

The seasons


Zilele, lunile, anotimpurile 87

What's the weather like?

Cum este vremea?..... 91

Hello!

Salutul și prezentările



Hello!
Bună
(ziua)!



Good morning!
Bună dimineața!



Good night!
Noapte bună!



Please!
Te rog!
Vă rog!



Thank you!
Mulțumesc!



Sorry!
Scuzați-mă!



Goodbye!
La revedere!
Pa!



Hai să ne jucăm!

Știi să scrii „La revedere” / „Pa!” în limba engleză?



What is your name?
Cum te cheamă?
Cum te numești?



My name is Paul.
Mă cheamă Paul.
Numele meu este Paul.

Hai să ne jucăm!

And you, what is your name?
Și pe tine cum te cheamă?

My name is -----

Mă cheamă -----

Hai să ne jucăm!


Găsește și încercuiește următoarele cuvinte din grilă.

hello
goodbye
my
name
is
Paul
please
sorry
night

N	I	H	Y	B	I	S
A	S	E	M	P	L	N
M	P	L	E	A	S	E
E	S	L	I	G	O	A
G	O	O	D	B	Y	E
M	R	A	E	L	G	R
E	R	N	I	G	H	T
M	Y	S	P	A	U	L

Hai să ne jucăm!

Găsește drumul potrivit și descoperă prenumele băiețelului!



Thomas

Peter

James

ȘTIAI CĂ...?

Pentru a prezenta pe cineva, se spune „this is”
înaintea prenumelui.

My name is Victor
and this is Lisa.

Pe mine mă cheamă
Victor, iar ea
este Lisa.



Hello!
My name is Lisa.
Bună! Pe mine
mă cheamă Lisa.



Verbul A FI

I am
You are
He is, She is
We are
You are
They are

Eu sunt
Tu ești
El este, Ea este
Noi suntem
Voi sunteți
Ei / Ele sunt

ȘTIAI CĂ...?

Litera „I” înseamnă „eu” și se scrie întotdeauna
cu majusculă. Ea se pronunță „ai”.

Victor is a boy. Victor este un băiat.

Lisa is a girl. Lisa este o fată.

They are friends. Ei sunt prieteni.

This is Lisa.
She is my friend.
Aceasta este Lisa.
Ea este prietena
mea.



This is Victor.
He is my friend.
Acesta este Victor.
El este prietenul meu.

Hai să ne jucăm!

Încercuiește răspunsul corect.



This is Lisa.
This is Zoe.



My name is Victor.
My name is Paul.




I am friends.
They are friends.



Paul is a boy.
Paul is a girl.

Today, I am...

Astăzi, eu sunt...



How are you?
Ce mai faci?



I am fine,
thank you!
Sunt bine,
mulțumesc!



And you, how
are you?
Dar tu ce mai
faci?




I am fine,
thank you!
Sunt bine,
mulțumesc!

ȘTIAI CĂ...?

În limba engleză, „te/vă rog” se spune „please”,
iar „mulțumesc” se spune „thank you” sau
„thanks”.

The alphabet

Alfabetul



A

[eɪ]

B

[bi:]

C

[si:]

D

[di:]

E

[i:]

F

[ef]

G

[dʒi:]

H

[eitʃ]

I

[aɪ]

J

[dʒeɪ]

K

[keɪ]

L

[el]

M

[em]

N

[en]

O

[əʊ]

P

[pi:]

Q

[kju:]

R

[ɑ:]

S

[es]

T

[ti:]

U

[ju:]

V

[vi:]

W

[ˈdʌblju:]

X

[eks]

Y

[wai]

Z

[zed, zi:]

The alphabet

Hai să ne jucăm!

Rostește-ți prenumele cu voce tare, literă cu literă. Urmează exemplul personajelor Victor și Jessica.



My name is
V-I-C-T-O-R

[vi: - aɪ - si: - ti: - əv - a:]



My name is
J-E-S-S-I-C-A

[dʒeɪ - i: - es - es - aɪ - si: - eɪ]

Hai să ne jucăm!

Dezleagă enigma! Pentru a afla ce spune Paul, scrie litera care urmează în alfabet.



F N N C

— — — —

L N Q M H M F,

— — — — —

L X

M Z L D

H R

O Z T K.

— —


— — — —

— —


— — — —

Colours

Culorile




white
alb



yellow
galben



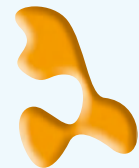
brown
maro



red
roșu



black
negru



orange
portocaliu




blue
albastru




grey
gri



green
verde



pink
roz



purple
violet, mov

Hai să ne jucăm!

Încercuiește fructul de culoare verde și taie cu un X fructul de culoare galbenă.



red



purple



green




yellow



orange

Hai să ne jucăm!

Asociază creioanele cu numele culorii lor.



Hai să ne jucăm!

Scrie în căsuțe culoarea fiecărui triunghi.

