

Rodica Dinescu

Carmen Minulescu

Daniela Stoica

Pas cu pas CITESC ACUM!

Clasa
pregătitoare



 EDITURA CARMINIS
educational


Păsări călătoare



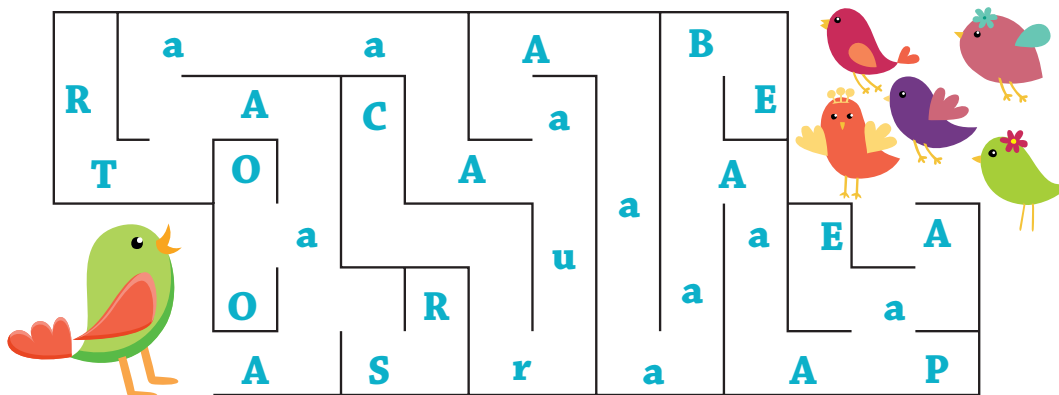
1 **BIFEAZĂ** scenele din povestea *FATA BABEI ȘI FATA MOȘNEAGULUI*.



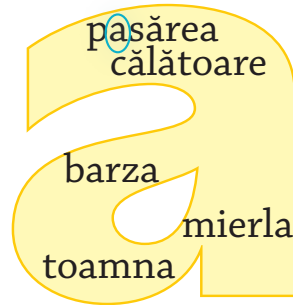
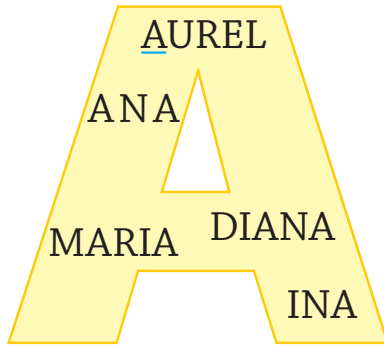
2 **COLOREAZĂ** păsările cu literele **a** și **A**. Ele o însoțesc pe fata moșului.



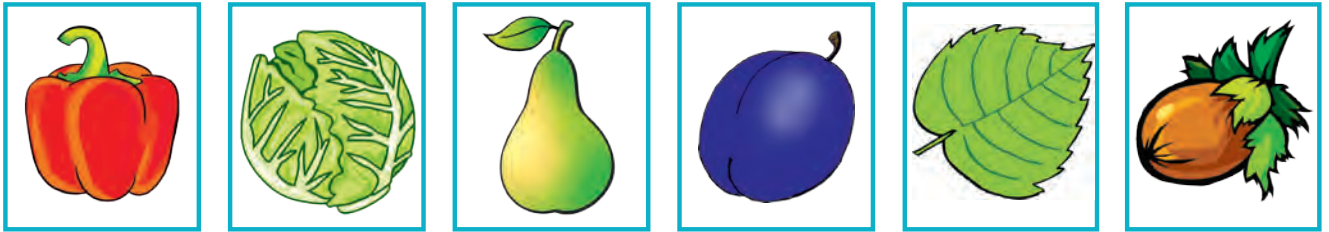
3 **CONDU** pasărea călătoare la suratele ei. Vor pleca spre țările calde.



4 ÎNCERCUIEȘTE a . SUBLINIAZĂ A.




5 NUMEȘTE imaginile.




6 COLOREAZĂ literele a și A.



7 COLOREAZĂ unde auzi a: la început – la mijloc – la sfârșit.




8 DESENEAZĂ patru obiecte ale căror denumiri conțin sunetul a.



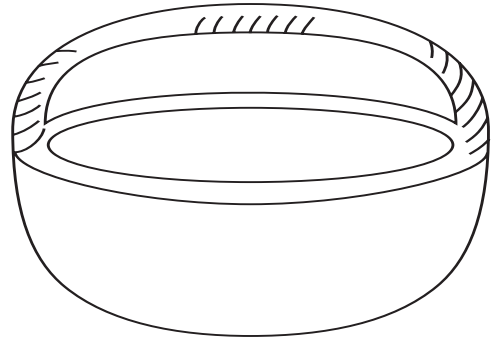
Mirosul pâinii

M m

1 ÎNCERCUIEȘTE **m**.
SUBLINIAZĂ **M**.



2 DECOREAZĂ coșul
cu literele învățate.



3 CITEȘTE cuvintele care denumesc imaginile.



ma _ _ _



_ ma _



_ ma



ma _ ma

4 COLOREAZĂ cerculețul corespunzător literei **m**.

ma - ma



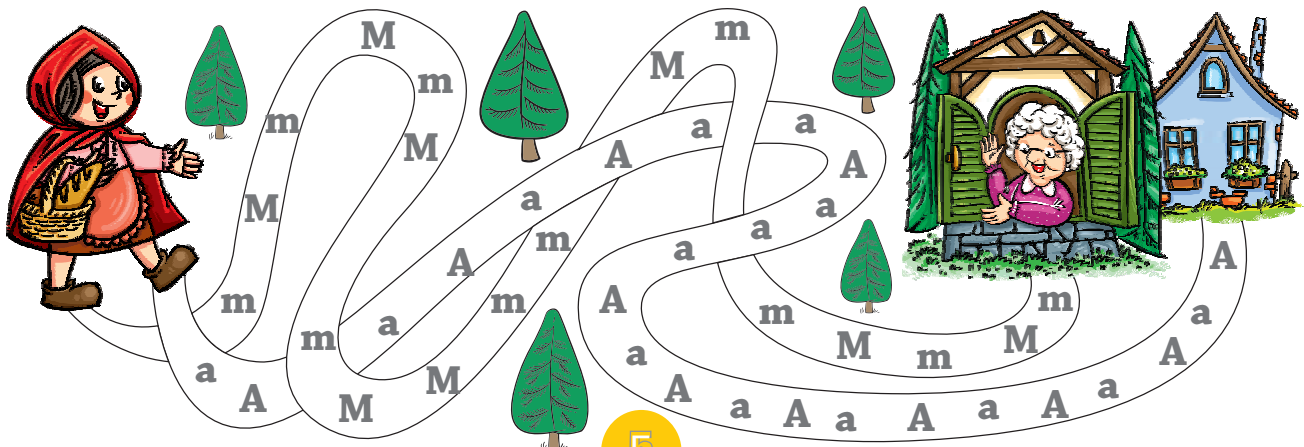
a m



A - ma



5 COLOREAZĂ drumul literelor **m, M**. Așa Scufița îi va duce pâinea bunicii.







6 **GĂSEȘTE NUME** care încep cu **M**, pentru copiii din imagine.



Two empty rectangular boxes for writing names.




COLOREAZĂ după cod:

A -  m - 
 a -  M - 



8 **UNEȘTE** imaginile după poziția lui **m**: la început - la mijloc - la sfârșit.




9 **CITEȘTE.**



• M, a, m, A, am, ma, mama, Ama

10 **Joc de rol.**



MARTINEL

RIȚA

Sărbătoarea strugurilor

I i

1 **SUBLINIAZĂ** literele mari învățate. **ÎNCERCUIEȘTE** literele mici studiate.

<u>M</u>	n	x
<u>A</u>	f	m
M	Q	ț
A	a	a
A	z	m

2 **CITEȘTE** cuvintele. **BAREAZĂ** literele ~~I, i~~.

mama	AM
IA	mai
MAI	MIA
am	MAMA
AI	Ami
MIMI	


3 **UNEȘTE** după model.

AM	MAMAIA	ai	mama	IA	MAMA	mim	mai
AI	am	mamaia		MIM	ia	MAI	

4 **BIFEAZĂ** imaginile ale căror denumiri încep cu **i**.



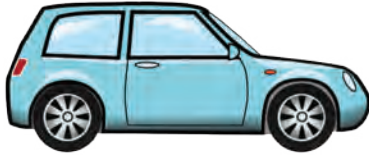







5 **NUMĂRĂ** de câte ori auzi **i**.










6 **REPREZINTĂ GRAFIC** cuvintele ilustrate mai jos. **MARCHEAZĂ** litera **i**.

											
<table border="1"> <tr><td> </td><td> </td><td> </td><td> </td></tr> <tr><td>○</td><td>○</td><td>●</td><td>○</td></tr> </table>					○	○	●	○			
○	○	●	○								

											
		<table border="1"> <tr><td> </td><td> </td><td> </td><td> </td></tr> <tr><td>○</td><td>○</td><td>●</td><td>○</td></tr> </table>					○	○	●	○	
○	○	●	○								



- Câte silabe au cuvintele? **COLOREAZĂ** caseta potrivită.
- Ce cuvânt nu îl conține pe **i**? **ÎNCERCUIEȘTE** imaginea.

																			
<table border="1"> <tr><td>1</td><td>2</td><td>3</td></tr> </table>	1	2	3	<table border="1"> <tr><td>1</td><td>2</td><td>3</td></tr> </table>	1	2	3	<table border="1"> <tr><td>1</td><td>2</td><td>3</td></tr> </table>	1	2	3	<table border="1"> <tr><td>1</td><td>2</td><td>3</td></tr> </table>	1	2	3	<table border="1"> <tr><td>1</td><td>2</td><td>3</td></tr> </table>	1	2	3
1	2	3																	
1	2	3																	
1	2	3																	
1	2	3																	
1	2	3																	



8 **UNEȘTE** trei sau mai multe litere pentru a forma cuvinte. **SCRIE-LE.**

<table border="1"> <tr><td>M</td><td>a</td></tr> <tr><td>i</td><td>i</td></tr> </table>	M	a	i	i	→ MIA	<table border="1"> <tr><td>i</td><td>a</td></tr> <tr><td>M</td><td>m</td></tr> <tr><td>i</td><td>m</td></tr> </table>	i	a	M	m	i	m	→
M	a												
i	i												
i	a												
M	m												
i	m												
<table border="1"> <tr><td>a</td><td>m</td></tr> <tr><td>a</td><td>a</td></tr> </table>	a	m	a	a	→	<table border="1"> <tr><td>M</td><td>A</td></tr> <tr><td>a</td><td>i</td></tr> <tr><td>a</td><td>m</td></tr> </table>	M	A	a	i	a	m	→
a	m												
a	a												
M	A												
a	i												
a	m												

CITEȘTE întrebările.

- AMA IA
Ama, ia



?

- MAMAIA IA
Mamaia ia



?

- – MIMI, AI 4
– Mimi, ai 4



?




- – MAMI, AM
– Mami, am




?



10

COLOREAZĂ după cod: m =  ; I =  , i = .



11

COMPLETEAZĂ careul cu **A**, **M** sau **I**.

Fiecare literă are voie să apară doar o dată pe

fiecare linie  și pe fiecare coloană .

	M	
I		
		A

Nucul din livadă

N n

1 CITEȘTE.




- M, a, I, n, N, m, A
- ma, na, ni, mi, ia
- AI, AN, AM, IN, MAI, NAI, MAMAIA, MINA, NANI, ANI
- ai, an, am, in, mai, nai, mamaia, mina, nani, ani
- Ina, Ani, Mia, Nina, Mimi, Nini

2 COMPLETEAZĂ numele cu silabe potrivite.

Mi na na na na

3 UNEȘTE litere pentru a forma cuvinte.



4 COLOREAZĂ la fel silabele care alcătuiesc un nume.

Ma Mi A na ia mi Ni na

5 BAREAZĂ, cu o linie, cuvântul care nu denumește imaginea.




NAI

MAI

Mimi

mami

6 BIFEAZĂ imaginile dacă auzi sunetul **n**.



7 NUMEROTEAZĂ cuvintele propoziției, în ordinea potrivită.

IA

ANA



MINA.





8 SCRIE propoziția de deasupra. Citește-o ca o întrebare.



.....
 **?**



9 CITEȘTE propozițiile.

- Mamaia ia  .
- Mamaia ia  ?

- Nina ia  .
- Nina ia  ?

- Mimi ia  .
- Mimi ia  ?

- Mimi ia  .
- Mimi ia  ?

- Ani ia  .
- Ani ia  ?

- Mia ia  .
- Mia ia  ?

Cuprins

I. TOAMNA	3	VIII. APA	54
Păsări călătoare. A, a	3	Hoța de vulpe. H, h	54
Mirosul pâinii. M, m	5	În grădină. G, g	56
II. LUMEA PLANTELOR	7	În câmp. Î, î, Â, â	58
Sărbătoarea strugurilor. I, i	7	IX. CORPURI	61
Nucul din livadă. N, n	10	Țara jucăriilor. J, j	61
La ziua recoltei. U, u	12	O poveste... E, f	63
III. LUMEA		Fiecare are o meserie. Z, z	66
NECUVÂNTĂTOARELOR	14	X. MUNCA	68
Ora poveștilor. O, o	14	Grădina zoologică. K, k	68
Ei sunt prieteni fără grai. E, e	17	Copilăria. X, x	69
Dragile mele păsărele! R, r	19	Parcul de distracții. W, Y, Q	71
Recapitulare A-R.	21	Alfabetul. Recapitulare.	74
IV. IARNA	22	NE PREGĂTIM PENTRU	
Ne pregătim de colindat. C, c	22	CLASA I!	77
Lumini și luminițe. L, l	24	Cercetașii. CE, ce	77
V. OMUL	27	La circ. CI, ci	78
Săniuța fermecată. S, s	27	XI. VARA	79
Doctorul Au-mă-doare. D, d	29	Începe vacanța. GE, ge	79
Bulgărașii de omăt. B, b	32	Sporturi îndrăgite. GI, gi	80
Prietenii mei. P, p	35	Ochelarii. CHE, che	81
VI. ORGANIZAREA		Pinocchio. CHI, chi	82
ACTIVITĂȚILOR	38	Prietena mea, natura. GHE, ghe ...	83
Școlărița. Recapitulare. A-P	38	XII. DATE	84
La munte. T, t	40	Ghinda. GHI, ghi	84
Sărbătoare. Ă, ă	43	„Ura, vine vacanța! Recapitulare și evaluare finală	85
VII. PRIMĂVARA	46	LECTURĂ PRIMA VACANȚĂ DE	
Apar ghiociei. Ț, ț	46	VARĂ CU LAURA ȘI VICTOR ...	88
Veselie în natură. V, v	49		
Șipotul apei. Ș, ș	51		