


## CUPRINS

PREGĂTIRI DE TOAMNĂ .....	2
FRUCTE ȘI LEGUME DE TOAMNĂ .....	4
CĂMARA CU BUNĂTĂȚI .....	5
LA SERBARE .....	6
FAMILIA .....	7
LOCALITATEA MEA IERI ȘI AZI .....	8
FLORI DE GHEAȚĂ .....	10
MESERII .....	12
TRANSPORT .....	13
CORPUL OMENESC .....	14
ANIMALE DOMESTICE .....	16
SAVANA AFRICANĂ .....	17
MINUNATA LUME A GÂZELOR .....	18
DELTA DUNĂRII .....	19
PRIMĂVARA ÎN GRĂDINĂ .....	20
FLORI DE PRIMĂVARĂ .....	21
PROTEJAREA NATURII .....	22
ANIMALE – Părțile corpului .....	24
O LUME DISPĂRUTĂ .....	25
FRUCTE – Părțile componente ale mărului .....	26
COSMOSUL .....	27
SUNT ROMÂN .....	28
NOI ȘI EUROPA .....	29
VARA CEA LUMINOASĂ .....	30
VINE VACANȚA .....	32

# PREGĂTIRI DE TOAMNĂ



- Nume<sup>o</sup> te anotimpul prezentat în imagine.
- Care sunt semnele toamnei?
- Găse<sup>o</sup> te locul pătrățelelor în desen. Spune ceva despre fiecare.






- Încercuie<sup>o</sup> te cele două păsări care pleacă în țările calde.
- Găse<sup>o</sup> te pentru fiecare pasăre bagajul care se potrive<sup>o</sup> te cu pălăria.



E prima zi de grădiniță. Socotici este îmbrăcat potrivit doar în una dintre imagini. Încercuie<sup>o</sup> te-o <sup>o</sup>i descrie îmbrăcămintea.







- Parcurge labirintul. Unde locuiau cavalerul Socotici și ȃranul în trecut?
- Încercuie-te cele două obiecte care nu existau în trecut.
- Litera „C” apare de 9 ori în imagine. Găse-te-o! Ce cuvinte denume-te?



# FLORI DE GHEAȚĂ




- Descrie anotimpul iarna.
- **Ajutor!** Patru spiridu<sup>0</sup>i au fost prin<sup>0</sup>i în avalan<sup>0</sup>ă. Găse<sup>0</sup>te-i. Ce sport practică fiecare? Colorează tichia celui care face un sport pe gheață.






Rudolph trebuie să ajungă urgent la Mo<sup>0</sup> Crăciun. Potrive<sup>0</sup> te părțile lipsă din indicator pentru a afla în ce direcție este Polul Nord, apoi arată-i drumul.



Cine sunt somnoro<sup>0</sup>ii care hibernează iarna? Une<sup>0</sup>te punctele în ordine crescătoare <sup>0</sup>i vei afla.





# MESERII



- Nume<sup>o</sup> te meseriile oamenilor de mai jos.
- Trimite cu o săgeată fiecare persoană să-<sup>o</sup> i facă datoria. Grăbe<sup>o</sup> te-te, înainte să fie prea târziu!



# TRANSPORT



Urmărește cu o linie roșie drumul lui Socotici până la piramide. Povestește aventurile lui, cum a călătorit și cu ce.





# CORPUL OMENESC



Care dintre pirați a furat comoara? Privește indiciile și descoperă-l.  
Cum îți ai dat seama?



- Unește punctele în ordine crescătoare și vei descoperi organul gândirii.
- Colorează oasele membrilor cu roșu, iar oasele trunchiului cu verde.


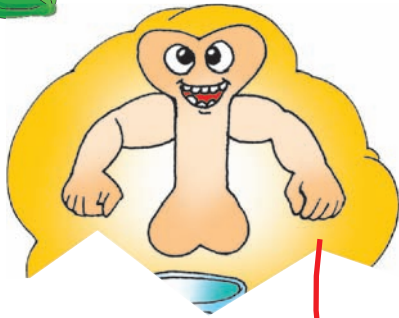


Completează cu oase steagul piraților, apoi colorează-l.

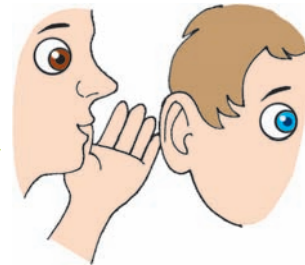
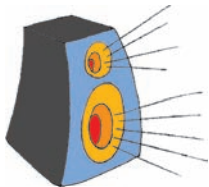
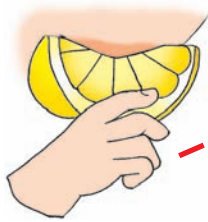




Prive<sup>0</sup> te cu aten<sup>0</sup> e i reconstituie imaginile. Vei afla la ce pot ajuta ceteva alimente.



Descurca drumurile <sup>0</sup> i vei descoperi senza<sup>0</sup> i opuse. Nume<sup>0</sup> te-le <sup>0</sup> i indica organul de sim<sup>0</sup> folosit n fiecare caz.






# PRIMĂVARA ÎN GRĂDINĂ



Numerotează imaginile în ordinea corectă. Poveste<sup>o</sup> te ce face Socotici primăvara.




- Parcurge labirintul. Vei afla de ce are nevoie o plantă ca să crească.
- Numește trei legume de primăvară.




# FLORI DE PRIMĂVARĂ



- Nume<sup>o</sup> te florile din imaginile de mai jos.  
Treci numai prin pătrățelele cu flori de primăvară. Astfel Socotici va ajunge la cadoul de la lepura<sup>o</sup>.



**Concurs:** Cine descoperă mai multe diferențe între cei doi arbu<sup>o</sup> ti de liliac?






# PROTEJAREA NATURII



Describe imaginile. De ce nu e bine să tăiem pădurile?



Reconstruie<sup>0</sup> te mijlocul de transport care nu poluează mediul înconjurător, potrivit bucățile cu umbrele lor.





- Reciclează obiectele punându-le cu câte o săgeată în containerul potrivit.
- Colorează cu verde simbolul pentru reciclare de pe fiecare container.
- L-ai mai văzut înainte?
- Urmează labirintul 0 i vei afla ce lucruri noi se obțin din materialele reciclate.

