


4

1. Numără obiectele din fiecare casetă.
2. Colorează patru copii.
3. Taiе cu o linie mulțimea cu patru castraveți.
4. Găsește mulțimea cu patru albine și încercuiește-o.

SCOP
Învățăm cifra 4.


1				
2				
3				
4				



1. Unește cu o linie mulțimile cu patru obiecte.
2. Trage o linie de la mulțimea cu patru obiecte la cifra 4.

SCOP
Învățăm cifra 4.

1				
2				
	<h1>4</h1>			



1. Unește cu o linie mulțimile care au un singur obiect.
2. Găsește mulțimea cu un obiect și trage o linie de la ea la cifra 1.

SCOP
Învățăm cifra 1.

1

2

1



1. Câte obiecte sunt în fiecare casetă?
2. Colorează doi pitici din mulțime.
3. Taie cu o linie mulțimea cu două broaște.
4. Încercuiește mulțimile cu două mașini.

SCOP
Învățăm cifra 2.

1

2


3

4

RECAPITULARE

1. Colorează trunchiul cel mai gros.
2. Taie cu o linie maimuța mijlocie.
3. Încercuiește omida cea mai scurtă.

SCOP
Recapitulăm dimensiunile.




10

1. Încercuiește fructele cu galben.
2. Încercuiește ursuleții cu albastru și păpușile cu verde.



SCOP
Învățăm primele noțiuni despre mulțimi.



11