

1. Găsește mulțimile cu șapte obiecte și unește-le cu o linie.
2. Unește mulțimea cu șapte obiecte de cifra 7.

SCOP
Numărăm și învățăm cifra 7.

1

2

7




1. Colorează opt ursuleți.
2. Taiе cu o linie mulțimea cu opt mere.
3. Găsește mulțimile care au opt pere și încercuiește-le.

SCOP
Numărăm și învățăm cifra 8.

1

2

3




1. Unește cu o linie mulțimile care au nouă obiecte.
2. Unește fiecare mulțime de cifra corespunzătoare.

SCOP
Repetăm numerele de la 5 la 9.

1

2

6 5 9 8



1. Desenează atâtea bile câte ai nevoie ca să obții nouă pe fiecare rând.
2. Desenează atâtea bile câte ai nevoie ca să obții șapte pe fiecare rând.

SCOP
Învățăm compunerea numerelor.

9

1

7

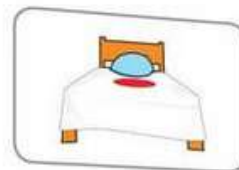

2

2

RECAPITULARE

Taie cu o linie tortul mic și fularul mijlociu.
Inceruiește creionul cel mai gros și fetița cea mai înaltă, apoi găsește strada cea mai lată și colorează-o.

SCOP
Repetăm mărimile învățate.



Fii atent la dimensiunile obiectelor și desenează-le pe cele care lipsesc de pe fiecare rând.

SCOP
Repetăm mărimile.

