

4-5
ani

Învăță **matematică**

Activități ingenioase și educative



Pentru a însoți
primele lecții

•
Sfaturi și idei
pentru părinți

•
Ilustrații color

Cu abțibilduri distractive!

GIRASOL



Numără până la 10

Trasează cifrele cu creioane colorate. Pe pagina cu abțibilduri, caută florile și lipește-le lângă numerele care le corespund, după numărul petalelor.

1	1	1	1	1	1	1	1
2	2	2	2	2	2	2	2
3	3	3	3	3	3	3	3
4	4	4	4	4	4	4	4
5	5	5	5	5	5	5	5
6	6	6	6	6	6	6	6
7	7	7	7	7	7	7	7
8	8	8	8	8	8	8	8
9	9	9	9	9	9	9	9
10	10	10	10	10	10	10	10





PENTRU PĂRINȚI

Prin această activitate copiii repetă asocierea dintre numere și cantități, de la 1 la 10. În același timp, repetă scrierea cifrelor.



Ce de păsări!

Descoperă câte păsări sunt din fiecare culoare și scrie dedesubt.





Fiecare în căsuța lui


Trasează o linie între fiecare cățeluș și căsuța care i se potrivește.





Înainte sau după?

Caută pe pagina cu abțibilduri vagoanele de tren. Ia-le unul câte unul și lipește-le la locul lor, în ordinea numerotării vagoanelor.



PENTRU PĂRINȚI

Prin această activitate, copiii repetă ordinea numerelor și aplică noțiunile de „anterior” și „posterior”.