

TUDORA PIȚILĂ • CLEOPATRA MIHĂILESCU

ÎN AȘTEPTAREA LUI MOȘ CRĂCIUN

71 DE JOCURI, EXERCITII ȘI PROBLEME
PENTRU VACANȚA DE IARNĂ

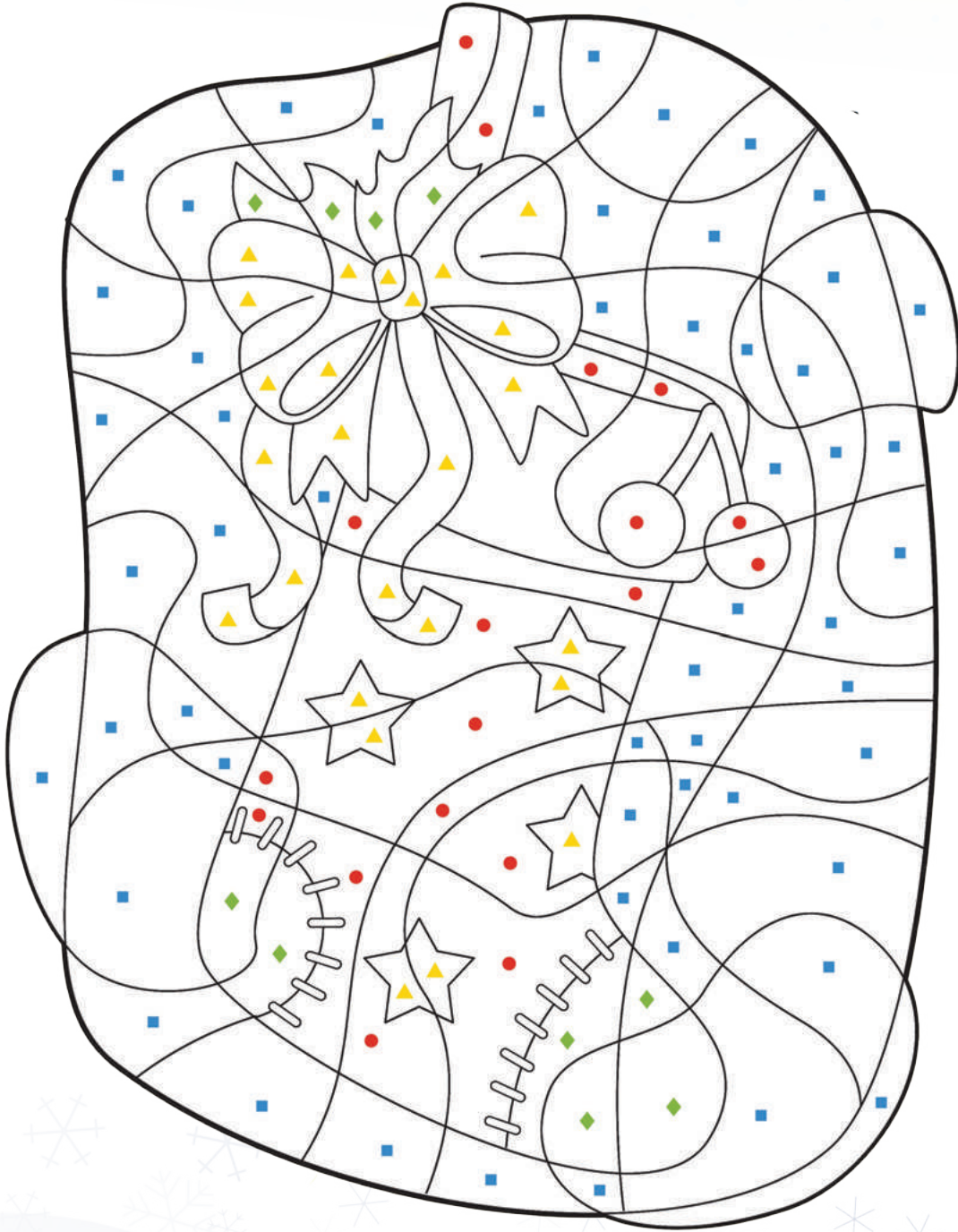
CLASA I





A venit vacanța!

Colorează imaginea, respectând codul culorilor.












1. Unește etichetele, pentru a forma perechi de cuvinte cu înțeles opus.

 sus	bun 	 târziu	darnic 
zgârcit 	 jos	devreme 	 rău

2. Încercuiește câte 10 elemente, apoi completează casetele, respectând locul zecilor și al unităților.

Z	U

Z	U

3. Dintre cele 8 imagini, doar două sunt identice. Găsește-le, apoi scrie numerele din dreptul lor.

 1	 2	 3	 4
 5	 6	 7	 8

--	--



4. Colorează imaginea. Completează desenul dat, apoi decorează-l.



5. Scrie numerele din dreptul mănușilor care formează perechi.



--	--	--	--	--	--	--	--	--	--	--	--	--	--	--	--	--	--	--	--	--	--	--



6. Unește globulețele pentru a forma nume de persoane. Scrie numele obținute în spațiul dat.



Handwriting practice grid with dashed lines.

7. Scrie din câte zeci și din câte unități se compun numerele scrise pe fiecare brăduț de turtă dulce.



8. Observă cu atenție, apoi unește fiecare imagine cu umbra potrivită. Scrie perechile de numere formate. Încercuiește, în fiecare pereche, numărul mai mare.



Empty 4x4 grid for writing.

