

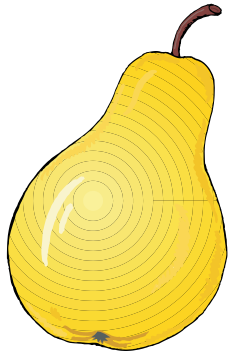
## CUPRINS

APROAPE / DEPARTE .....	3
PE / SUB / ÎN / LÂNGĂ .....	4
DEASUPRA / DEDESUBT / ÎNĂUNTRU / AFARĂ .....	5
ROȘU / GALBEN / ALBASTRU .....	6
MARE / MIC .....	7
FORME DIFERITE .....	8
FELURI DIFERITE .....	9
MAI MULTE / LA FEL / MAI PUȚINE .....	11
NUMĂRUL ȘI CIFRA 1 .....	13
NUMĂRUL ȘI CIFRA 2 .....	14
NUMĂRUL ȘI CIFRA 3 .....	16
1 / 2 / 3 .....	18
NUMĂRUL ȘI CIFRA 4 .....	20
NUMĂRUL ȘI CIFRA 5 .....	22
1 / 2 / 3 / 4 / 5 .....	24
GHICEȘTE VECINII .....	26
ORDINEA ELEMENTELOR .....	27
MĂSURAREA TIMPULUI. URCĂM ȘI COBORĂM .....	28
CERCUL .....	29
PĂTRATUL .....	30
TRIUNGHIUL .....	31
DREPTUNGHIUL .....	32

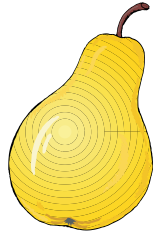
# MARE / MIC



Ce observă Socotici?



MARE



MICĂ



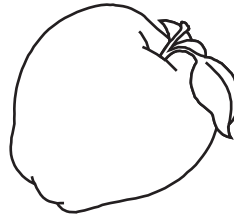

MARE



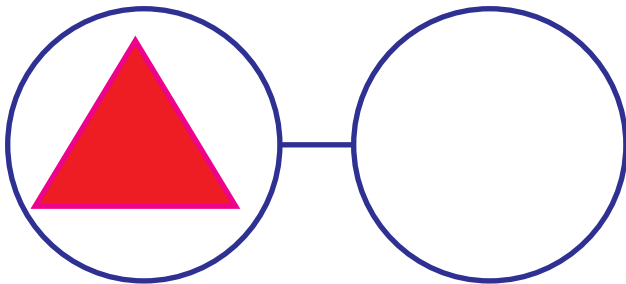
MIC



Formează mulțimea merelor mari. Colorează merele mici.






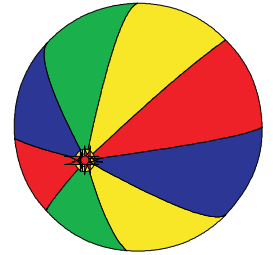

Desenează câte un element mai mic decât cel dat.



# FORME DIFERITE




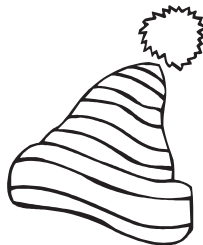




Înconjoară grupa elementelor care au formă rotundă. Taie elementele care au formă pătrată.



Colorează elementele care seamănă cu un triunghi.






Unește obiectele care au formă alungită (ovală).




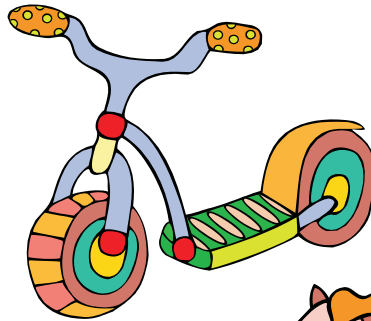
# FELURI DIFERITE



Unește animalele domestice.



Încercuiește grupa jucăriilor.







Încercuiește omulețul cel mai gras și colorează căciula omulețului subțire.



Socotici colorează cu roșu lumânările lungi și cu galben lumânările scurte de pe tortul surorii sale, Clara.






Pune „X” în caseta de lângă cea mai înaltă fetiță.



# MAI MULTE / LA FEL / MAI PUȚINE





Observă, apoi încercuiește grupa cu cele mai multe elemente.  
Pentru fiecare cocoș găsește câte un bănuț.




Colorează mai puține căpșuni decât numărul de flori.





Desenează tot atâtea baloane câte flori are Socotici.






# NUMĂRUL ȘI CIFRA 1



Colorează câte un obiect din fiecare mulțime de mai jos.



Câte păpuși are Clara?







Completează mulțimile cu  
atâtea elemente câte îți arată  
cifra.




Câte elemente are fiecare  
mulțime?






1



1





Scrive numărul și cifra 1.



# NUMĂRUL ȘI CIFRA 2



Colorează câte două elemente din fiecare mulțime.



Câți iepurași au venit să coloreze ouăle de Paști?










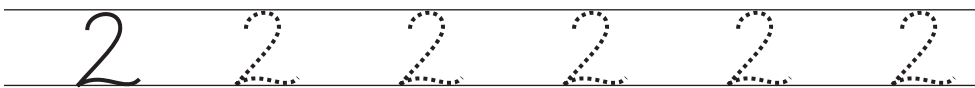

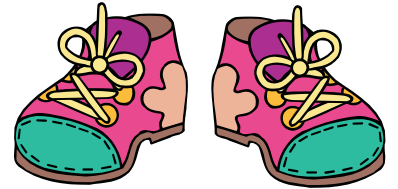
Desenează atâtea elemente  
câte îți arată cifrele.



Scrive în casetă câte elemente  
are fiecare mulțime.



Completează numărul și cifra 2.






# CERCUL



Trasează urmărind conturul punctat.



Ce figură  
geometrică ai  
desenat?



Unește obiectele care au formă rotundă.

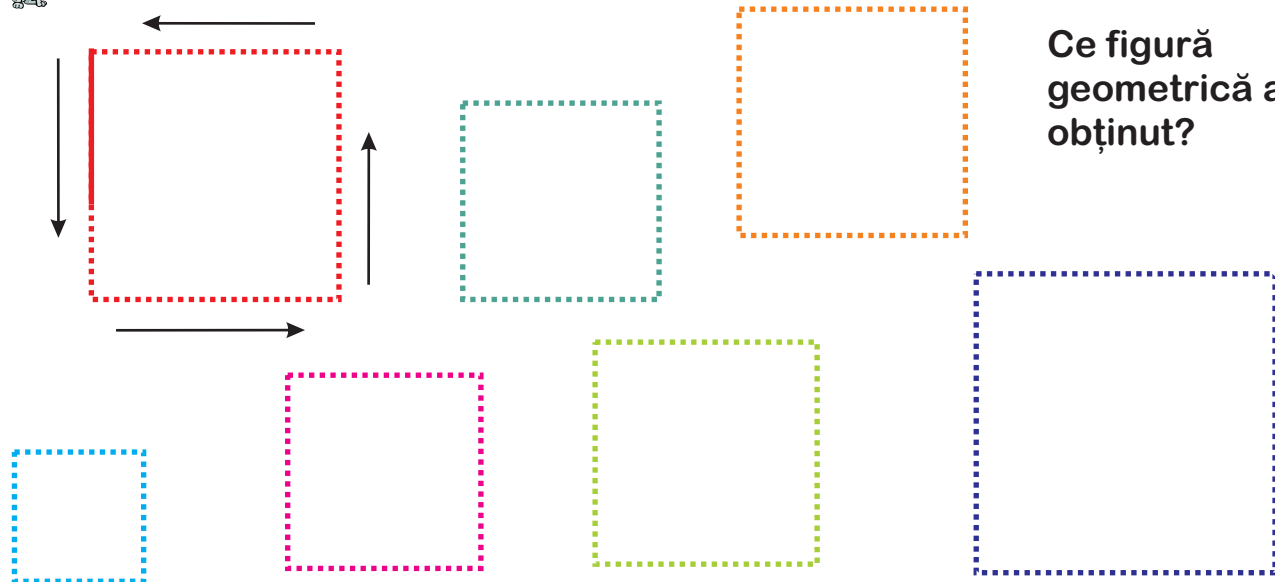





# PĂTRATUL



Desenează după conturul punctat.



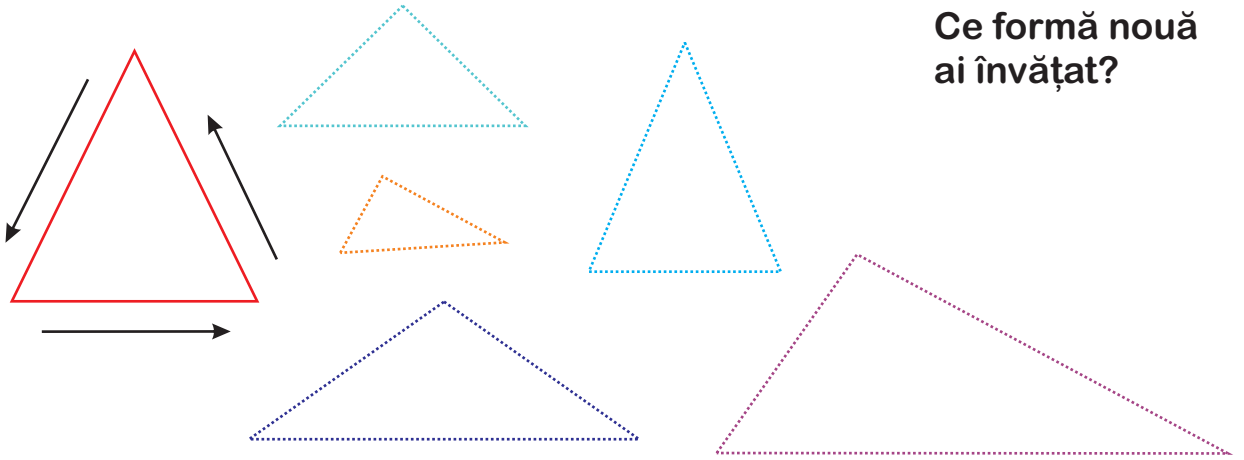
Colorează din desenul de mai jos doar pătratele și obiectele care au formă pătrată.



# TRIUNGHIUL



Desenează și tu respectând modelul.



Ce formă nouă  
ai învățat?



Ajută iepurașul să ajungă la morcovi, mergând pe  
drumul format numai din triunghiuri.

