


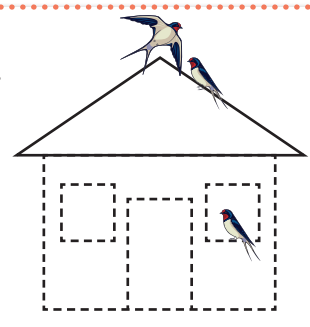
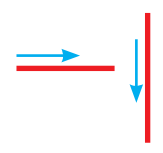
TOAMNA

Sunetul „a”. În parc

1 Marchează cu [x] imaginile ale căror denumiri conțin sunetul „a”.



2 Observă imaginile.



• Unește punctele. Identifică liniile orizontale și liniile verticale.

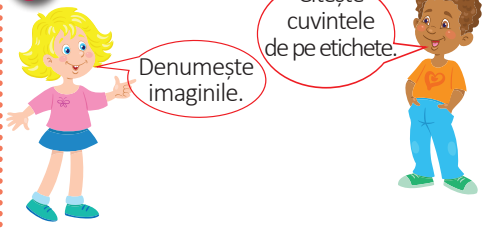
3 Scrie după model.

Tracing practice for the letter 'a' on ruled lines. The first row shows a solid 'a' with a stroke order arrow (1) and a dashed 'a' for tracing. The second row shows a solid 'a' with stroke order arrows (1) and (2), followed by several dashed 'a's for tracing. The third row shows a solid 'a' with stroke order arrows (1) and (2), followed by several dashed 'a's for tracing. The fourth row shows a solid 'a' with stroke order arrows (1), (2), and (3), followed by several dashed 'a's for tracing. The fifth row shows a solid 'a' with stroke order arrows (1), (2), (3), and (4), followed by several dashed 'a's for tracing.

4 Colorează literele pe care le recunoști.



5 VREAU SĂ ȘTIU!



LILI



ELI



FIFI



TITI

• Colorează caseta corespunzătoare numărului de silabe.

2 4

3 2

6 2

2 5




POVESTEA UNUI POMIȘOR



Sunetul „e“

1 Aud sunetul „e“. Încercuiește imaginile ale căror denumiri conțin sunetul „e“.

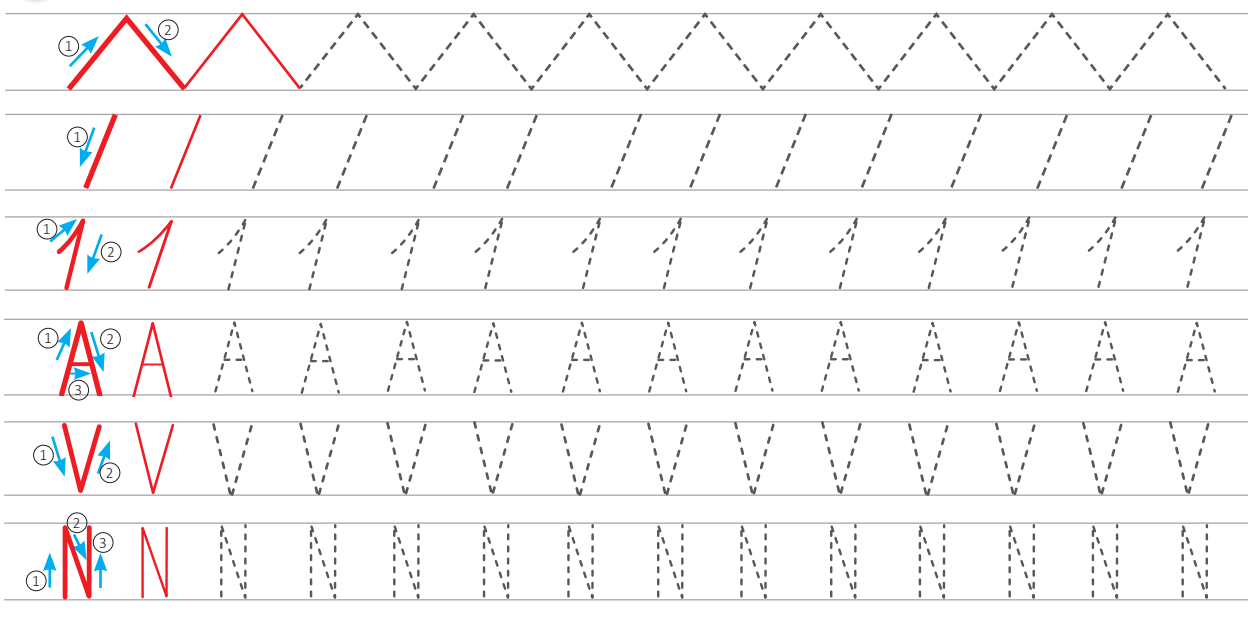


2 Observă imaginile date.



• Completează cifra corespunzătoare numărului de linii oblice.

3 Scrie după model.



4 Colorează casetele literelor pe care le recunoști.



ANA



ALINA



EMIL



EVA

5 Citește cuvintele de pe etichete. Alcătuiește câte o propoziție cu acestea.



TOAMNA, ANOTIMPUL HĂRNICIEI

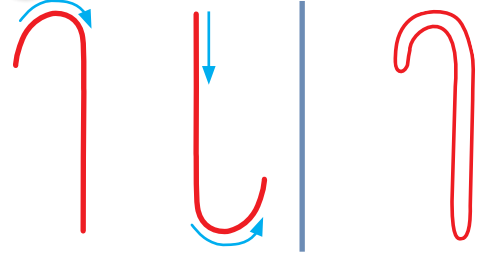
Sunetul „i”

1 JOC ȘTIU MULTE CUVINTE!

Spune cât mai multe cuvinte ale căror denumiri încep cu sunetul „i”.



2 Observă imaginile date.



• Decorează bastonul bunicului.

3 Trasează liniile după model.

Tracing practice for the letter 'I' on ruled lines. It includes a wavy red line, followed by several rows of dashed lines for tracing. Each row starts with a solid red letter 'I' showing stroke order (1: down, 2: curve) and is followed by dashed versions of the same letter.

4 Colorează casetele literelor pe care le recunoști. U J L T N A

5 Citește cuvintele de pe etichete.



JAN



JANA



JIANU



NANA




O



VITAMINE PENTRU TINE

Sunetul „O“


1 Colorează cerculețul corespunzător sunetului „O“.



2 Trasează și decorează oul cu forme ovale.



3 Scrie după model.



4 Colorează casetele literelor pe care le recunoști.



5 Încercuiește caseta corespunzătoare numărului de silabe.



1 2 3



1 2 3



1 2 3



1 2 3

6 MĂNÂNCĂ SĂNĂTOS!



• Discutați despre importanța alimentației sănătoase a copiilor.