


FRUNZE RUGINII

PROPOZIȚIA FORMATĂ DIN TREI CUVINTE



▶ Ascultă lectura „Frunza“ de Emil Gârleanu.




1. Bifează casetele din dreptul elementelor specifice toamnei. Alcătuiște câte o propoziție cu fiecare cuvânt ce denumește imaginea respectivă.



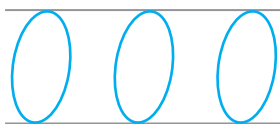
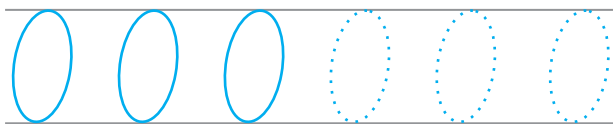
2. Alcătuiște propoziții formate din trei cuvinte pe baza imaginii de mai jos.



3. Desenează câte un simbol pentru fiecare lună de toamnă.



4. Scrie după model.




5. Pornind de la imagini, alcătuieste câte o propoziție formată din două cuvinte. Adaugă fiecărei propoziții încă un cuvânt, pentru a o îmbogăți.




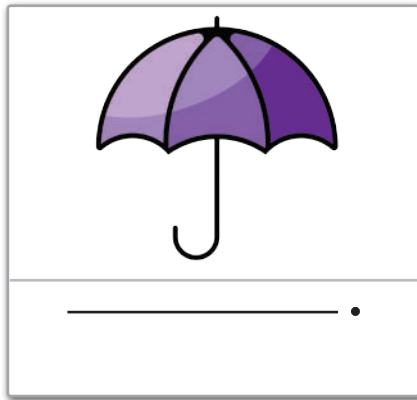
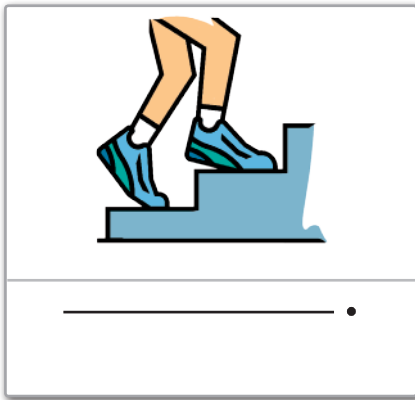
6. Desenează elemente specifice toamnei, denumite de cuvinte care conțin în interior sunetul „r“.




7. Scrie după model.



8. Alcătuieste propoziții formate din trei cuvinte pe baza imaginilor.



9. Ajut-o pe Tina să completeze puzzle-ul cu piesele care lipsesc. Alcătuieste apoi propoziții formate din trei cuvinte.




ROADE BOGATE

ÎNTREBĂRI ȘI RĂSPUNSURI



► Memorează poezia „Toamna“ de Demostene Botez.



1. Formulează o întrebare pe baza imaginii, la care să-ți răspundă colegul. Schimbați rolurile.

2. Ce fructe va culege Tina? Dar Radu?



3. Scrie după model.



4. Privește imaginea și formulează întrebări.



Cine...?

Ce...?

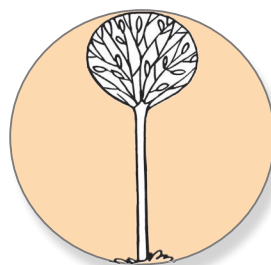


Când...?

Cum...?


Unde...?

5. Descrie un fruct de toamnă, iar colegii să îl recunoască.


6. Asociază imaginile care sugerează însușiri cu înțeleș opus.



7. Scrie după model.




8. Găsește câte două cuvinte care să denumească fiecare dintre imaginile de mai jos.



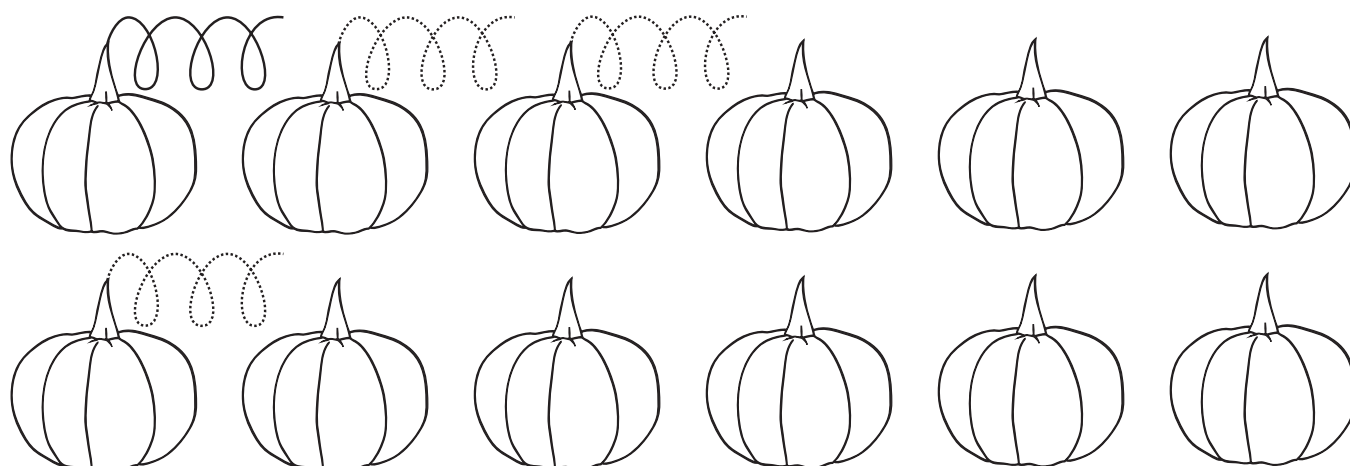
9. Alcătuieste câte o propoziție pentru fiecare imagine. Formulează întrebări care să aibă ca răspuns aceste propoziții.



10. Colorează fructele și legumele ascunse.



11. Desenează codițele dovlecilor după model, apoi colorează-i.



LUMEA PLANTELOR

Sunetul a. Literele a și A



A a

▶ Ascultă „Legenda mușetelului“.



1. Privește imaginea și numește elemente în a căror denumire apare sunetul „a“.

2. Desparte în silabe cuvintele ce denumesc imaginile. Colorează tot atâtea casete câte silabe are fiecare cuvânt. Bifează cerculețul din dreptul imaginilor denumite prin cuvinte în care apare sunetul „a“.









3. Încercuiește cu roșu a și cu albastru A.

Cartea Anei e pe masă.

Curtea de Argeș este o localitate din România.

Amalia și sora sa au plecat în Austria.

4. Desparte în silabe cuvintele ce denumesc imaginile. Colorează cerculețul care corespunde sunetului „a“.


					
○ ● ○ ○	○ ○	○ ○ ○ ○	○ ○ ○ ○ ○ ○	○ ○ ○ ○	○ ○ ○ ○ ○ ○

5. ● Colorează doar plantele din imagine. Încercuiește cu roșu plantele cultivate pentru decor și cu verde pe cele cultivate pentru consum.

● Bifează cerculețul din dreptul plantelor denumite prin cuvinte în care se aude sunetul „a“.



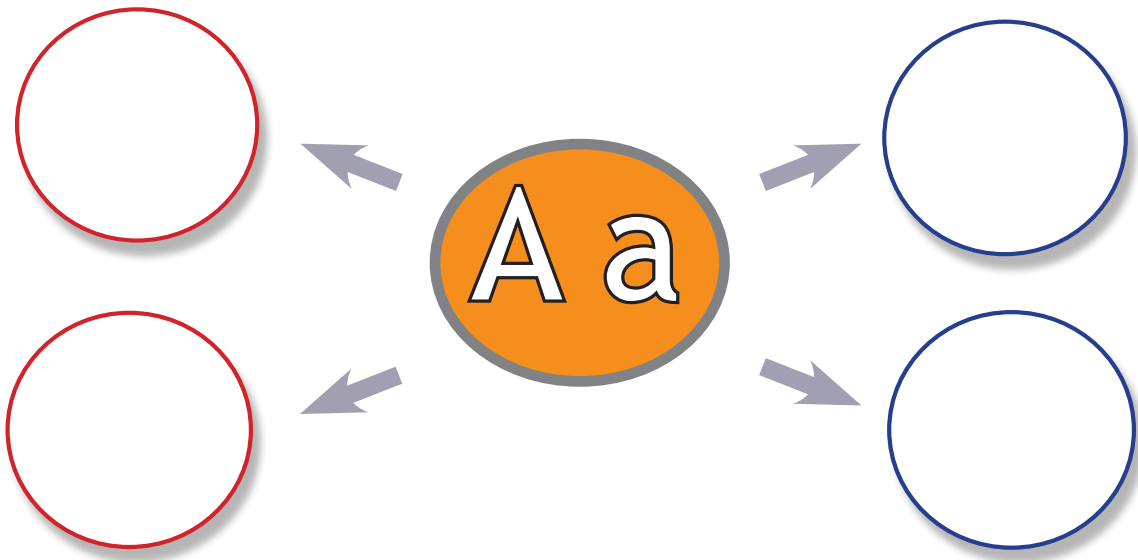
6. Numără literele A și a, apoi scrie în casete câte sunt din fiecare.



A →

a →

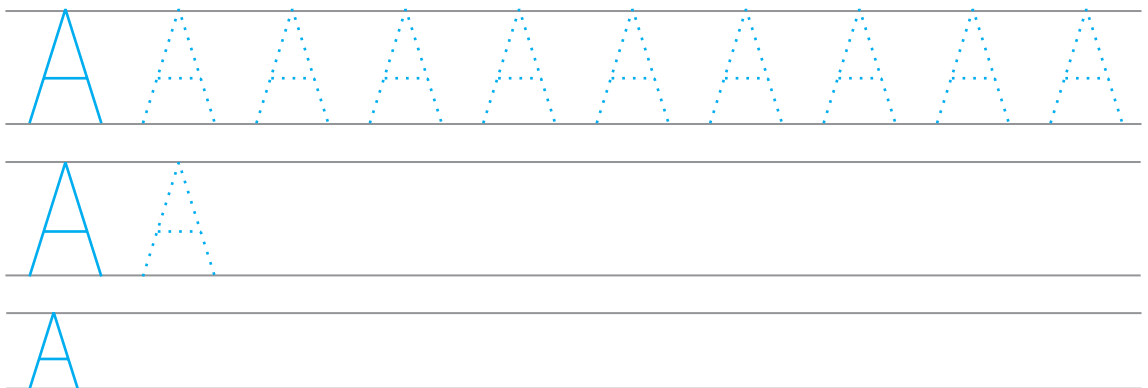

7. Desenează în cerculețele roșii plante care cresc în pădure, iar în cele albastre plante pe care le întâlnești în grădina bunicilor. Cuvintele care denumesc aceste plante să conțină sunetul „a”.



8. Alcătuieste pe baza imaginilor propoziții formate din trei cuvinte care să înceapă cu sunetul „a”.



9.



10. Joc. Însuflește și colorează literele.



CUPRINS

<i>Evaluare inițială 1</i>	4
<i>Evaluare inițială 2</i>	5
<i>Evaluare inițială 3</i>	6
<i>Evaluare inițială 4</i>	7
EU ȘI CEI DIN JURUL MEU. Salutăm. Ne prezentăm. Solicităm	8
CORPUL UMAN. Mesaje despre sine	10
LA ȘCOALĂ. Cuvântul	12
CARTEA, PRIETENA MEA. Propoziția	15
FRUNZE RUGINII. Propoziția formată din trei cuvinte	18
ROADE BOGATE. Întrebări și răspunsuri	21
LUMEA PLANTELOR. Sunetul a. Literele a și A	25
LUMEA ANIMALELOR. Sunetul m. Literele m și M	28
MEDII DE VIAȚĂ. Sunetul n. Literele n și N	32
Sunetul u. Literele u și U	35
ROMÂNAȘI ȘI ROMÂNCUȚE. Sunetul r. Literele r și R	37
Sunetul i. Literele i și I	39
VIN SĂRBĂTORILE. Sunetul e. Literele e și E	41
Sunetul c. Literele c și C	43
Sunetul o. Literele o și O	45
Sunetul l. Literele l și L	47
MAGIA IERNII. Sunetul ă. Literele ă și Ă	49
Sunetul t. Literele t și T	51
LA GURA SOBELI. Sunetul s. Literele s și S	53
Sunetul v. Literele v și V	55
<i>Recapitulare</i>	57
CURĂȚENIA, MAMA SĂNĂTĂȚII. Sunetul p. Literele p și P	59
Sunetul d. Literele d și D	62
SPORTUL, PRIETENUL MEU. Sunetul î. Literele î și Î	65
Sunetul â. Literele â și Ă	67
Sunetul ș. Literele ș și Ș	69
NE HRĂNIM SĂNĂTOS. Sunetul b. Literele b și B	71
Sunetul ț. Literele ț și Ț	74
VESTITORII PRIMĂVERII. Sunetul g. Literele g și G	77
MAMA, FIINȚA CEA MAI DRAGĂ. Sunetul f. Literele f și F	80
ÎN PĂDUREA VERDE. Sunetul h. Literele h și H	84
PARADA FLORILOR. Sunetul z. Literele z și Z	87
LOCUL ÎN CARE TRĂIESC. Sunetul j. Literele j și J	91
MESERIA, BRĂȚARĂ DE AUR. Proverbe	95
„E PACE-N CER ȘI PE PĂMÂNT“. Consolidare	99
PRIETENII NATURII. Sunetele cs și gz. Literele x și X	102
Literele k și K	105
ÎN LUMEA DESENELOR ANIMATE. Literele q, Q, w, W, y, Y	107
CĂLĂTORIE ÎN UNIVERS. Consolidare	110
JOC ȘI JOACĂ. Biletul	114
COPILĂRIE, VIS FRUMOS. Consolidare	118
PETALE DE MACI. Consolidare	122
<i>Recapitulare</i>	125