

CAIETUL MEU DE COMUNICARE ÎN LIMBA ROMÂNĂ

colecția
Inveți cu
plăcere

Mirela Mihăescu • Ștefan Pacearcă • Anița Dulman • Crenguța Alexe • Otilia Brebenel

clasa I



Conținut cu propuneri grafice

 **creat**
in Romania

 **intuitext**
www.intuitext.ro

Cuprins:

DIN NOU LA ȘCOALĂ	6
Prima zi de școală	6
Să ne cunoaștem. Cine sunt eu?	7
Cine sunt colegii mei din clasă ?	8
Familia mea	9
Programul zilnic al școlarului	10
Casa mea. Adresa mea	11
Drumul spre școală. Cum circulăm?	12
Cartea, prietena mea	13
TOAMNA, ÎN LUMEA PLANTELOR	14
Sonetul și literele a, â	14
Literele A, Ă	15
Sonetul și literele m, n	16
Literele M, N	17
Sonetul și literele t, ț	18
Literele T, Ț	19
Sonetul și literele l, ă	14
Literele L, Ț	14
Recapitulare	22
Evaluare	23
ÎN FAMILIE	24
Sonetul și literele e, ê	24
Literele E, Ê	25
Sonetul și literele n, ñ	26
Literele N, Ñ	27
Sonetul și literele â, Ă, ă, Ț	28
Sonetul și literele r, ʀ	30
Literele R, ʀ	31
Sonetul și literele u, û	32
Literele U, Ț	33
Recapitulare	34
Evaluare	35

ANIMALE DIN JURUL NOSTRU	36
Sunetul și literele c, c̃.....	36
Literele C, C̃.....	37
Sunetul și literele o, õ.....	38
Literele O, Õ.....	39
Sunetul și literele p, p̃.....	40
Literele P, P̃.....	41
Sunetul și literele l, l̃.....	42
Literele L, L̃.....	43
Recapitulare	44
Evaluare	45
VINE IARNA	46
Sunetul și literele s, s̃.....	46
Literele S, S̃.....	47
Sunetul și literele ț, ț̃.....	48
Literele T, T̃.....	50
Sunetul și literele d, d̃.....	52
Literele D, D̃.....	53
Grupurile de litere ci, Ci, cî, Cî.....	54
Grupurile de litere ce, Ce, cî, Cî.....	56
Recapitulare	58
Evaluare	59
MICUL MEU UNIVERS	60
Sunetul și literele v, V.....	60
Literele V, Ṽ.....	61
Sunetul și literele ș, Ș.....	62
Literele Ș, Ș̃.....	63
Sunetul și literele b, B.....	64
Literele B, B̃.....	65
Sunetul și literele g, G.....	66
Literele G, G̃.....	67
Recapitulare	68
Evaluare	69
POVEȘTILE, DARURI ALE PLANETEI ALBASTRE	70
Sunetul și literele f, F.....	70

Literele <i>f, F</i>	71
Sonetul și literele <i>h, H</i>	72
Literele <i>h, H</i>	73
Sonetul și literele <i>t, T</i>	74
Literele <i>T, T</i>	75
Grupurile de litere <i>ge, Ge, ge, Ge</i>	76
Recapitulare.....	78
Evaluare.....	79
CU PRIMĂVARA NE JUCĂM	80
Grupurile de litere <i>gi, Gi, gi, Gi</i>	80
Sonetul și literele <i>z, Z</i>	82
Literele <i>Z, Z</i>	83
Grupurile de litere <i>che, Che</i>	84
Sonetul și literele <i>j, J</i>	86
Literele <i>J, J</i>	87
Recapitulare.....	88
Evaluare.....	89
POVEȘTI ADEVĂRATE	90
Grupurile de litere <i>chi, Chi, chi, Chi</i>	90
Literele <i>x, X, x, X</i>	92
Literele <i>k, K, k, K</i>	94
Grupurile de litere <i>ghe, Ghe, ghe, Ghe</i>	96
Recapitulare.....	98
Evaluare.....	99
VARA, ÎN ȚARA COPILĂRII	100
Literele <i>q, Q, w, W, y, Y, q, Q, w, W, y, Y</i>	100
Grupurile de litere <i>ghi, Ghi</i>	102
Alfabetul.....	104
Recapitulare.....	106
Evaluare.....	107
RECAPITULARE FINALĂ	108
EVALUARE FINALĂ	111

Sunetul și literele a, ă

ă

ă ă ă ă ă ă

ă

ă

ă

1. Colorează imaginile corespunzătoare cuvintelor care conțin sunetul a.



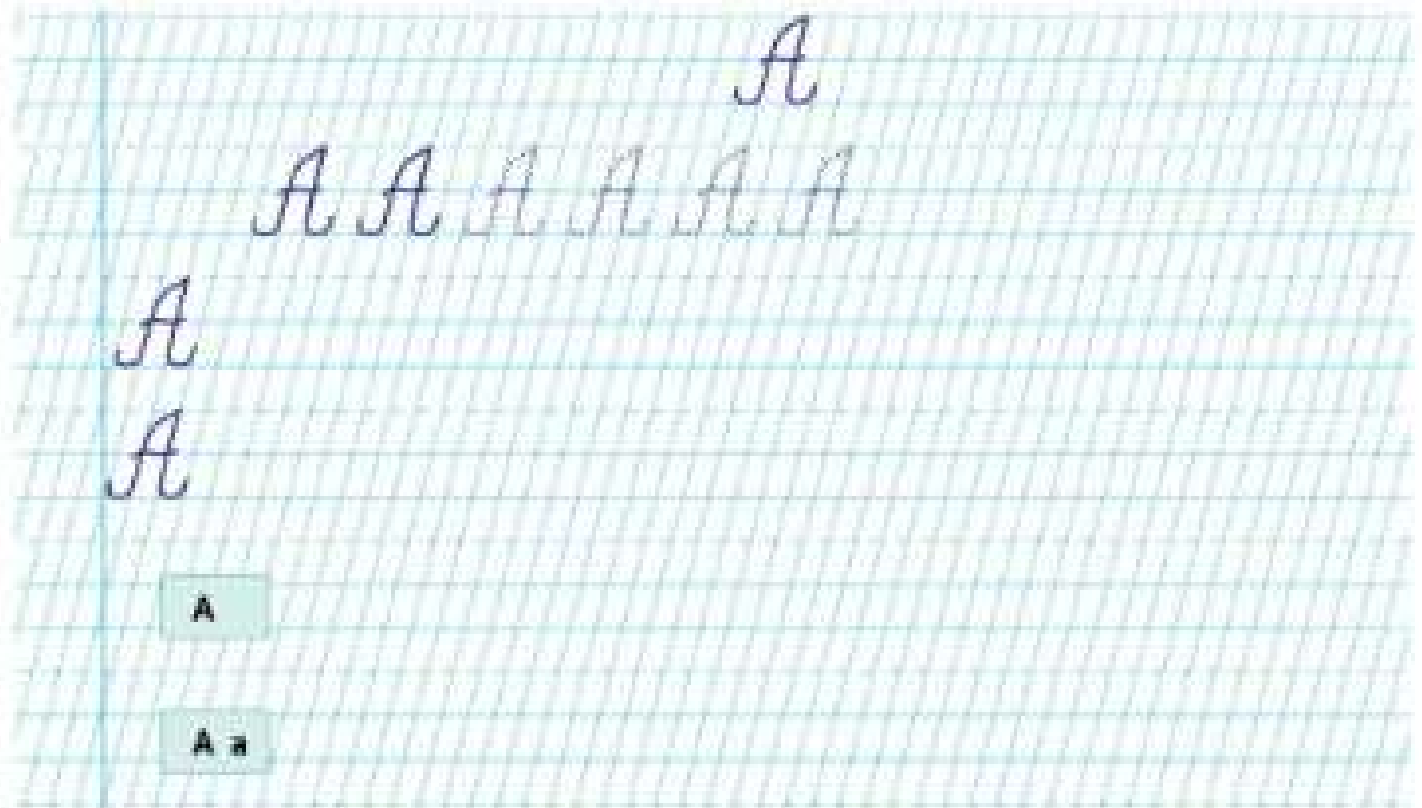
2. Colorează cercul corespunzător sunetului a, după model.



3. Realizează schema grafică pentru fiecare cuvânt sugerat de imagini, după model.



Literale A, A




1. Desparte în silabe cuvintele sugerate de imagini. Trasează o linie pentru fiecare silabă.



--	--	--



--	--	--



--	--	--



--	--	--



--	--	--

2. Colorează etichetele pe care sunt scrise numele copiilor.



Alin

alun



aduna

Adina



Adrian

aerian



albina

Alina



Andrei

ardei

3. Completează caștele libere cu litere mari, după model.



a	n	a	n	a	s
	N		N		S



c	a	n	a	p	e	a
C		N		P	E	



a	c	a	d	e	a
	C		D	E	

Numerele naturale de la 0 la 10

m

m m m m m m m

m

ma

am

mama

ma

1. Unește, printr-o linie, fiecare imagine cu schema potrivită cuvântului ilustrat.



ma

m

m

m

m

ma

2. Încercuiește silaba ma, în cuvintele de mai jos.

rama hamaul mușama maramă

3. Realizează schema grafică a cuvintelor sugerate de imagini, după model.



ma

Literele M, m

M

M M M M M M M

M


Ma

mama

Ma

Mama

1. Colorează, cu aceeași culoare, silabele care se citesc la fel.



2. Colorează caseta cu litera inițială pe care o folosești pentru a scrie cuvântul potrivit fiecărei imagini. Explică alegerea ta.



m M

m M

m M

m M

m M

m M

3. Completează cuvântul *mama*, cu litere de tipar sau de mână, după caz.

_ATA

t__ta

_ala

TA__A

lal__

T__TA

Ta__a

Sunetul și literele t, ț

t

ttttttt

t

t

ta

tata

tata

1. Rostește cuvintele sugerate de imagini. De câte ori se aude sunetul t, în fiecare caz? Scrie în casetă numărul potrivit.











2. Rostește cuvintele sugerate de imagini. Unește, printr-o linie, imaginile pentru care ai rostit același cuvânt, după model.




3. Completează cuvântul mării, cu litere de tipar sau de mână, după caz.

__ATA t__ta __ama TA__A mairn__ T__TA ma__a

Handwriting practice on a grid background. At the top right, the letter 'J' is written in a large, cursive font. Below it, a row of seven smaller 'J's is written in a dashed line for tracing. To the left, the letters 'T', 'J', and 'Ja' are written vertically in a cursive font. Below the grid, there are two boxes containing the words 'tata' and 'mama' in a simple font.

1. Scrie litera corespunzătoare sunetului indicat prin buina colorată.



2. Realizează schema grafică pentru fiecare cuvânt sugerat de imagini, după model.



ta

3. Descoperă regula și continuă șirul de litere.

A sequence of colored circles containing letters and symbols: a purple circle with 'a', a pink circle with 'A', a blue circle with 'm', a light blue circle with 'M', a yellow circle with 'l', a light green circle with 'J', a purple circle, a pink circle, a blue circle, a light blue circle, a yellow circle, and a light green circle.

Literele i, î

i î i î i î i î

i


Mia

Titi

Mimi

Timi

1. Rostește cuvintele sugerate de imagini. Care este poziția sunetului i, în fiecare caz? Indică, prin săgeată, poziția literei i în scrierea fiecărui cuvânt, după model.



2. a) Colorează, cu aceeași culoare, imaginile pe care sunt scrise silabe ce formează un cuvânt, ca în model.



- b) Scrie numele descoperite la punctul a), în funcție de culoarea tricoului.

 → Mimi

 →

 →

 →

Literale I, J

J

JJJJJJ

J

mamaia

tataia

Maia

Mati

1. Scrie, în tabelul de mai jos, numele fiecărui copil, în funcție de instrumentul său.



Riana



Marian



Irina



Rina



Marin

				
Mia				

2. Descoperă intrusul din fiecare șir de litere. Colorează cartonașul respectiv, în fiecare caz.

a) A M i J a T m t

c) M T i J A M A J

b) a m i m i J a i

d) m J a t R i M J



a m t i
A M T I

mama
Mimi

tata
Titi

mai

tai

Mai

Titi


1. Rostește cuvântul corespunzător fiecărei imagini. În care dintre cuvinte se aude grupul de sunete ia? Bifează în casele corespunzătoare.

coșag 



naș 

ierbă 



pal 

băiat 

2. Scrie literele corespunzătoare sunetului inițial și final, pentru fiecare cuvânt ilustrat.

 
m i

3 


 

3. Scrie, pe spațiul dat, prima silabă a fiecărui cuvânt ilustrat.





Evaluare

1. Scrie, în casetă, litera care indică sunetul inițial pentru fiecare cuvânt ilustrat.









2. Încercuiește imaginile corespunzătoare cuvintelor formate din trei silabe



3. Scrie, în casetele libere, silabele potrivite pentru a completa schemele grafice

ma	● ●

●	● ●

● ●	● ●

● ● ●	● ● ●

4. Transcrie cuvintele date. ● mai ● mami ● tataia

5. Încercuiește litera inițială potrivită pentru scrierea numelui fiecărui copil. Scrie câte un nume potrivit, care să înceapă cu litera aleasă.

	m		a		T		i
	T		M		i		t
	i		m		m		M

Cum te poți aprecia

Scopul	1	2	3	4	5
Scopul	● ● ● ●	● ● ● ●	● ● ● ●	● ● ● ●	● ● ● ●
Scopul	● ● ● ●	● ● ● ●	● ● ● ●	● ● ● ●	● ● ● ●
Scopul	● ● ● ●	● ● ● ●	● ● ● ●	● ● ● ●	● ● ● ●

1	2	3	4	5
● ● ● ●	● ● ● ●	● ● ● ●	● ● ● ●	● ● ● ●
● ● ● ●	● ● ● ●	● ● ● ●	● ● ● ●	● ● ● ●
● ● ● ●	● ● ● ●	● ● ● ●	● ● ● ●	● ● ● ●