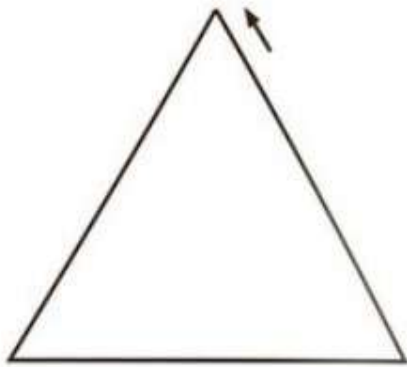
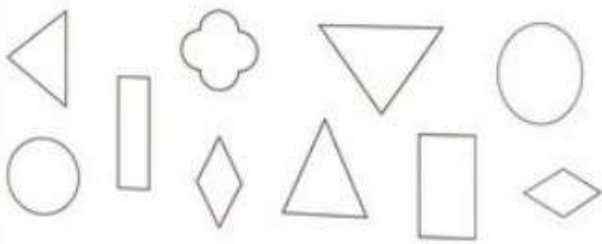



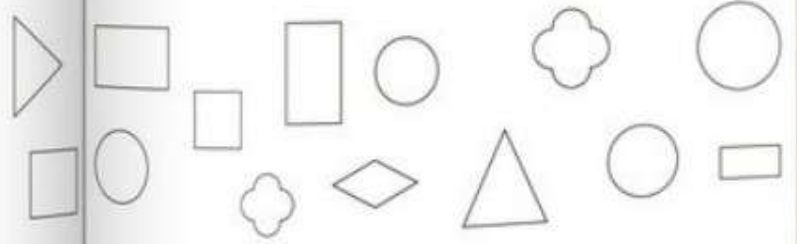
triunghiul



dreptunghiul



Coloreaza triunghiurile



Coloreaza dreptunghiurile


FORMELE

Într-o clasă Montessori, copilul învață corpurile geometrice, culorile și formele geometrice cu ajutorul materialelor senzoriale.


În acest caiet veți găsi câteva aplicații practice ale metodei senzoriale.

La început, arătați-i copilului cum să urmărească conturul fiecărei forme cu arătătorul și cu degetul mijlociu lipite, în sens invers acelor de ceasornic.

Puneți-i ce formă este, apoi propuneți-i să refacă singur conturul.



Gasește și colorează 2 păsări și 5 nori.



La cafetărie, Korica a ales 3 eclere, iar Raluca 6 cornuri. Colorează ce ai ales ei, apoi desenează desertul tău preferat.