


## CUPRINS


1. Culorile .....	3
2. Poziții spațiale.....	4
3. Dimensiuni .....	6
4. Ordonare .....	8
5. Serii de obiecte.....	10
6. Forme geometrice .....	12
7. Constituirea unor grupe de obiecte/mulțimi .....	17
8. Grupe de obiecte/mulțimi.....	20
9. Găsește perechea! .....	22
10. Compararea grupelor de obiecte.....	23
11. Relații cantitative.....	31
12. Numărul și cifra 6 .....	33
13. Numere și cifre .....	34
14. Numărul și cifra 7 .....	35
15. Numere și cifre .....	36
16. Numărul și cifra 8 .....	37
17. Numere și cifre .....	38
18. Numărul și cifra 9 .....	39
19. Numere și cifre .....	40
20. Numărul 10.....	41
21. Numere și cifre .....	42
22. Componerea și descompunerea numerelor .....	53
23. Adunarea și scăderea .....	55
24. Numere și cifre .....	59
25. Evaluare.....	60

## CONSTITUIREA UNOR GRUPE DE OBIECTE/ MULȚIMI

- Formează grupa triunghiurilor mici și albastre.





- Formează grupa pătratelor mari și roșii.






## GRUPE DE OBIECTE/MULȚIMI

- Unește obiectul din chenar cu grupa din care face parte.
- Motivează alegerea.



## GRUPE DE OBIECTE/ MULȚIMI

- Colorează cartonașul cu grupa cercurilor mari și albastre.
- Găsește asemănări și deosebiri între cele trei grupe.



# NUMERE ȘI CIFRE

- Încercuiește cifra care arată câte obiecte sunt în grupă.



1

2



2

3




1

4




4

5



5

6




3

5

# NUMĂRUL ȘI CIFRA 7

- Numără obiectele desenate pe cartonaș și colorează cifra corespunzătoare.





7 6 3

- Unește cifra de pe bulină cu grupa în care sunt tot atâtea obiecte.

7




- Colorează melcul folosind codurile de culoare scrise pe creioane.






## NUMERE ȘI CIFRE


- Desenează pe fiecare cartonaș tot atâtea obiecte câte arată cifra de pe etichetă.




6



5



7



3