

# EVALUARE ÎNȚĂLĂ 3

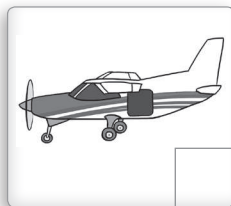
1 Scrie în caseta liberă litera cu care începe fiecare cuvânt ilustrat sau colorează astfel:

Roșu – începe cu A;

Galben – începe cu M;

Verde – începe cu I;


Albastru – începe cu N.



2 Unește imaginea cu numărul de silabe potrivit.



3 Colorează imaginile care conțin sunetul „T”.



4 Scrie după model.

NINA ARE MURE.



A a

A A A

A



a a a

a

a A a

Aaa! Aaa!

★ Colorează imaginile ale căror denumiri conțin litera „A” în interiorul cuvântului.



★ Scrie litera „A” la locul potrivit.



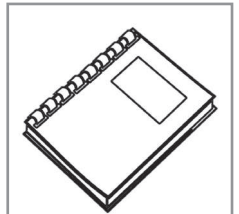
● A ● ● ●




□ □ □ □ □



□ □ □ □ □



□ □ □ □ □



M M M

M

m m m

m

m M m

AM,

am,

Am,

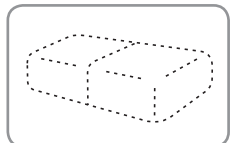

MAMA,

mama,

Mama,

Mama

✦ Desenează în casete obiecte ale căror denumiri să conțină silaba „MA”.



MA-••

••-MA-••

MA-••-••

••-MA



I I I

I

i i i

i I i

AI, ai,

IA, ia,

MAMAIA,

Mamaia,


mamaia,

★ MIMI → MI-MI

MAIA →

MAMA →

MIA →



Nn

N N N

N

n n n

n N n

NANI,

AMINA,

Nina,


Nana,

• M,I,A,N → AMIN

M,I,N,A,A →

A,N,I,N →

AMINA IA MINA.



Aa Mm Ii Nn

A a A ...

M m M ...

I i I ...

N n N ...

a m i n a ...

I M A N I ...

mai,

nani,

Mia,

Ami,

Nana,

★ Mi-mi → Mimi    Ma-ia →

Ma-ma-ia →

A-mi-na →

# FIȘE DE LUCRU PENTRU VACANȚĂ

## FIȘA DE LUCRU NR. 1 • A, M, I, N

A a

M m

I i

N n

ANA,

MAMA,

MIMI,

ANI,

MAMAIA,

AMIN,

MINA,

NAI,

MAIA,

AI, AM

# • DICTĂRI •

## EVALUARE ÎNȚIALĂ

MINA, NAMI, MONI

NINI ARE 6 ANI. (NINI E MIC.)

**A-N** { a a M I I I A A m i  
MAMA, MIA, AMIN, MAI  
NINA IA MINA.

**Uu** { M M I A U U a u u  
UNU, UNA, UNIM, NAUM

**Ee** { MEU, MEA, EMI, NENE  
EU NU IAU MINE.

### **A-E**

U I e a i M E n u N m

IAU, NOI, EMA, NUNA

MAMA MEA E MONA.

NUMAI EU NU AM NUIA.

### **Rr**

m R R n N u i U

MURE, ERA, IERI, MIRA, MARE,  
MARA, MARIA, MARIN, MIERE

MARIANA ARE RAME NOI.

MIRUNA E NUNA MEA.

MIRON E MORAR. MOARA LUI E MARE.