


Rodica Dinescu

Daniela Stoica

Carmen Minulescu

Caiet de scriere

clasa I • Partea a 2-a



 **EDITURA CARMINIS**
educational

Rodica
DINESCU

Daniela
STOICA

Carmen
MINULESCU

Caiet de scriere

Clasa I

Partea 1



Copertă și ilustrații: Giorgian Gînguț

Descrierea CIP a Bibliotecii Naționale a României

DINESCU, RODICA

Caiet de scriere : clasa I / Rodica Dinescu, Daniela Stoica, Carmen Minulescu. Pitești : Carminis Educațional

2 vol.

ISBN 978-973-123-443-4

Partea 1. ISBN 978-973-123-444-1

I. Stoica, Daniela

II. Minulescu, Carmen

37

Copyright © Editura CARMINIS

Redactor: **Anastasia Budișteanu**

Tehnoredactori: **Giorgian Gînguț, Mina Suditu**

Corectură: **autoarele**

Tehnoredactare computerizată: **Editura CARMINIS**


Tiparul executat la SC Art Group Publishing S.R.L., București

Comenzile se primesc la tel./fax: **0248253022, 0248252467**

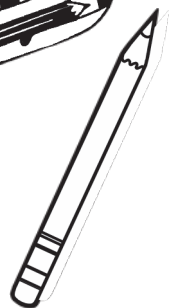



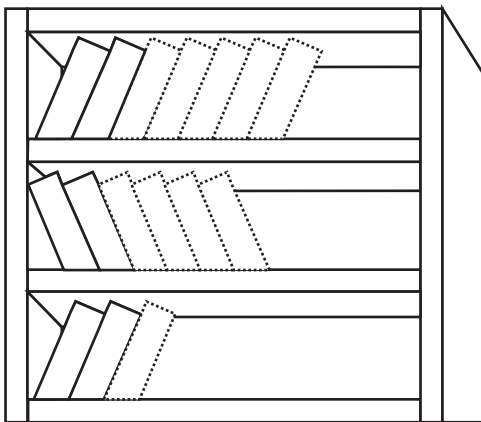
sau pe adresa: **Editura CARMINIS** str. Exercițiu, bl. D 22, sc. B, ap. 1
cod 110242, Pitești, jud. Argeș

www.carminis.ro

e-mail: editura_carminis@yahoo.com



© Editura CARMINIS





1

1111

11

11

11

11

11

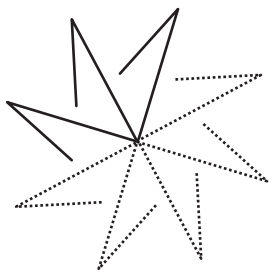
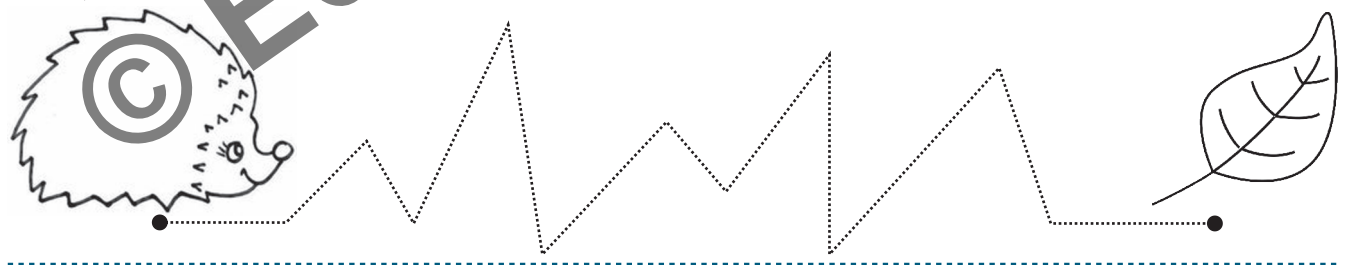
11

11

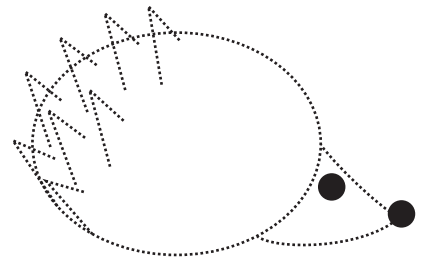
11

11

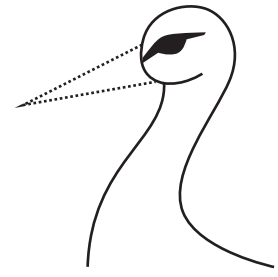
Editura CARMINIS




○ ○ ○ ○ ○ ○ ○ ○ ○ ○



— —



— —



u u r r

u u u u u

u u

u u u u u

u u

r r r r r

r r

r r r r r

r r

✿ Continuă fiecare șir, respectând modelul.

a) u u u

b) r r r

c) r r u u

d) u r u r

e) u r u r



~ ~

~ ~ ~ ~

~ ~

~ ~ ~ ~ ~ ~

~ ~

~ ~ ~ ~

~ ~ ~ ~

~ ~ ~ ~ ~ ~


~ ~ ~

~ ~ ~ ~

~ ~ ~ ~ ~ ~



© Editura CARMINIS





rl

rrr

rr

rr

rlrl

rrrrrrrr

rrrrrr

rrrrrr

rrrrrr

1. Decorează covorul.

2. Stabilește ordinea corectă a activităților zilnice.



1



f 7 L

f f f f f

f f

7 7 7 7 7

7 7

L L L L L

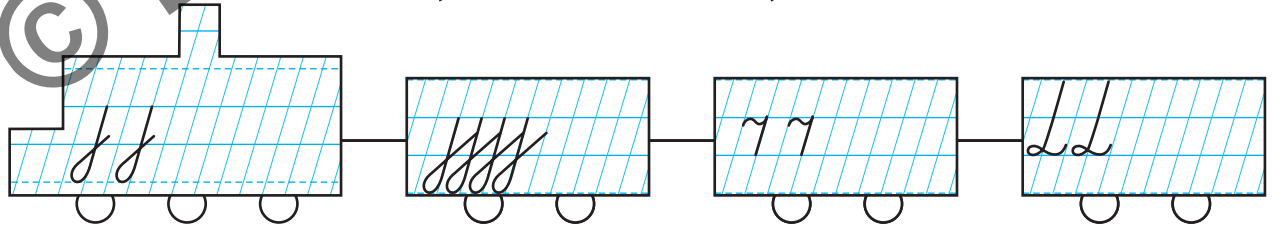
L L

f 7 L

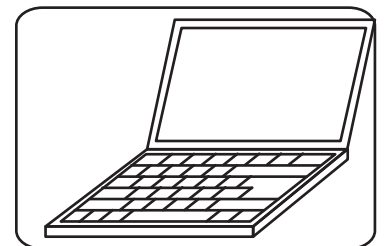

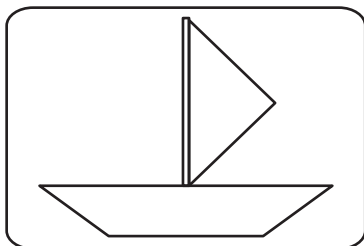
f 7 L


f 7 L

1. Decorează locomotiva și vagoanele trenulețului, respectând modelul.




2. Folosind culori diferite, scrie semnele grafice învățate astăzi doar în interiorul mijloacelor de transport.





© Editura CARMINIS





c o o

c o o o o

c o o o o

o o o o o

o o o

o o o o o

o o o


o

o o


c o o o c o o

c o o o c

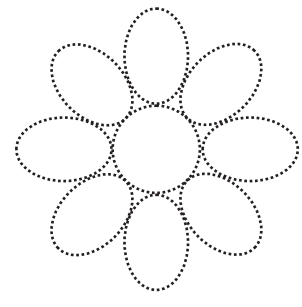
© Editura CARMINIS



— — —



— —



— —

SĂ REPETĂM!

✿ Scrie după model.

//

// //

11

ll

rr

rr

rr

rr

ll ll

oo

oo

o

© Editura CARMINIS

EVALUARE

1. Scrie semnele grafice învățate.

2. Continuă fiecare șir, respectând modelul.

a) 

b) 

c) 

d) 

3. Colorează caseta care conține litera cu care începe fiecare cuvânt.



c o a



b n m



c e f



p d b

AUTOEVALUARE

	FB	B	S
1	Semnele grafice sunt scrise corect.	Semnele grafice sunt scrise cu 1-3 greșeli.	Semnele grafice sunt scrise cu mai mult de 3 greșeli.
2	Toate șirurile sunt corecte.	3 șiruri sunt corecte.	2 șiruri sunt corecte.
3	4 litere sunt colorate corect.	3 litere sunt colorate corect.	2 litere sunt colorate corect.

Am terminat! Acum sunt 😊 😐 😞.

ȘTIU MAI MULT!

❁ Scrie o propoziție formată din patru cuvinte.

ol

a



a a a

a a




aaa aaa

1. Încercuiește literele „a” și „a”:

alună, arc, arici, bunica, acadea, amar, cămașa

țară, ac, mare, Mariana, Radu

2. Frunzele de mai jos au căzut din copaci. Decorează-le cu litera „a” și apoi colorează-le.



St

A



A A A

A A

A

a A

✿ Subliniază cuvintele scrise corect și transcrie literele învățate.

• Aura / aura

• Austria / austria

A a

• alina / Alina

• avion / Avion

m m m

m



m m

m

m


ma

am


Am

1 Transcrie: am, mama, Am.

Am




Am




Am



2.



masa



magazin



Toma

m m m

M M

M

M M

M

M

mama

mama

a A m M


Am




Am



©




Maria



Marian



Melania



Mara

Ma••a

u u

u



u u u u

u u


mu

au,

ma,

au, am, mama,

Au!



❁ Desenează obiecte a căror denumire să conțină sunetul „u“:
la început la mijloc la sfârșit


u u

u

u u u

u

u u u




uuu!

1. A M U

am, au, mama, muma



2. Am mu... mu...



Uma a.. u. .u.

nn

n



n n n

n n

Ama

un

nu

una

1. Separă și transcrie corect.



Amunan. →

2. Barează ce este greșit și apoi copiază forma corectă.

• unu/~~unu~~ →

~~unu~~

• nama/mama →

• ana/Ana →

• mana/mama →

M

N



M M M

M M

N

Mama

Mamă

Mamă

1. Ordonează cuvintele și scrie propoziția.

am, Nu, an, un. →

2. Scrie literele care lipsesc și citește ce ai obținut.

a e

a r

n a

u r

i c

a i

a n

m a

M a