




Litera

c/C



„C” lumină de-ar avea
Lună pe cer ar părea.
Dar așa-i un covrigel
Călin a mâncat din el.
Nu-i colacul lui Costică
Și nici cercul lui Romică.
Rupt așa, îl îndrăgim
„C” îl scriem și-l citim.

1. Scrie cuvântul care denumește fiecare imagine.



2. Stabilește numărul de silabe.

canar

crin

comoară

cuier

copac


cacao

coș

carte

călimară

3. Potrivește silabele, apoi scrie cuvintele.



4. Completează propozițiile cu unul dintre cuvintele din casetă.

Marcu are un _____ auriu.

Corina ia coșul cu _____.

_____ Crinei e mică.


caise
camera
canar

5. Încercuiește intrusul din fiecare șir.

caiet, creion, carte, curcan

caise, cireșe, casă, curmale

Corina, caramele, Cosmin, Cristian



6. Adaugă litera învățată înaintea fiecărui cuvânt, apoi scrie noile cuvinte.

am ⇄ _____ ar ⇄ _____ ară ⇄ _____

arie ⇄ _____ rama ⇄ _____ rai ⇄ _____

7. Barează cuvintele care nu pot fi nume de copii.

CLARA, NICU, IANCU, AMERICA, CAMION, CRISTI, CARMEN, CASĂ

8. Descoperă cuvintele din careu. Transcrie-le pe liniatură!

A	N	C	A
C	R	i	N
A	M	i	C
R	i	C	A



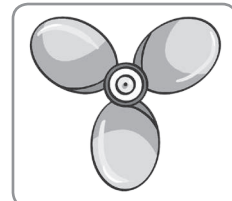


Grupul de litere

ce/Ce

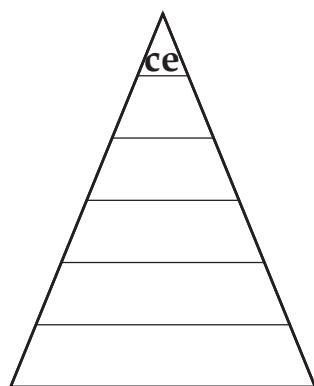


„C” și „e” s-au aliat
Un grup nou ele-au format.
Dacă ești mereu atent
Vei scrie atunci corect:
Ace, zece, pace, cerc,
Cetate și cercetaș,
Elice sau cercelaș,
Ceas, cerneală, cenușar,
Rece, voce, abecedar.

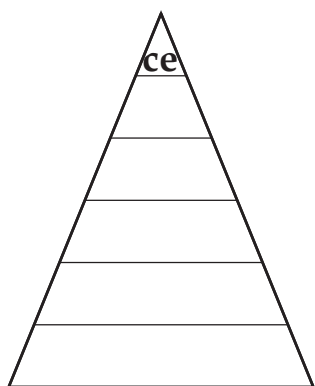
1. Scrie denumirea fiecărei imagini.



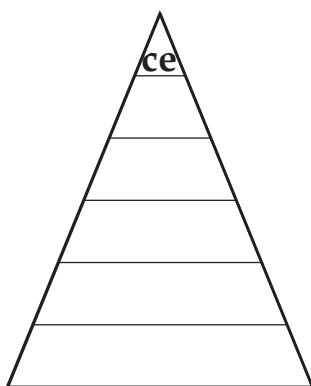
2. Completează piramidele scriind cuvinte cu:



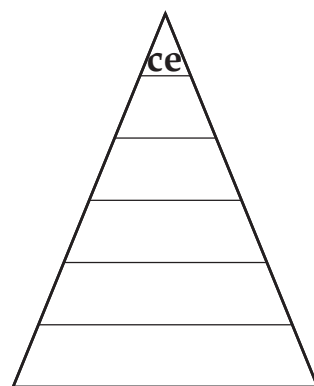
în interior



nume



la final



la început

3. Colorează caseta cu numărul de silabe.

cercuri

1	2	3	4
---	---	---	---

lucernă

1	2	3	4
---	---	---	---

cere

1	2	3	4
---	---	---	---

ceainărie

1	2	3	4
---	---	---	---

cereale

1	2	3	4
---	---	---	---

4. Alintă cuvintele.

Marcela ⇄

ceai ⇄

cercel ⇄

colac ⇄

5. Eu scriu una, tu scrii multe!

cer ⇄

ceai ⇄

cerc ⇄

ocean ⇄

măcelar ⇄

cerere ⇄

6. Formează și scrie cuvinte cu silabele date: ce, le, re, a.

7. Scrie trei cuvinte în care grupul „ce” apare de două ori.

8. Ordonează cuvintele în propoziții.

noi

Celia

are

cercei



ceai

cere

mamei

Marcel

un



4. Eu scriu una, tu scrii multe!

vioară ⇄

vapor ⇄

vulpe ⇄

viespe ⇄

vară ⇄

vânt ⇄

5. Cuvinte cu înțeles opus

pleacă ≠

trist ≠

iarnă ≠

noi ≠

trecut ≠

lent ≠

6. Descoperă cuvinte noi adăugând sau înlăturând litera „v”.

ie →

ară →

este →

in →

ale →

voi →

ai →

vas →

arsă →

7. Completează semnele de punctuație.

Victor e vărul meu El vine la noi cu vioara

Victore vrem să ne cânti ceva

Băiatul începe să cânte o sârbă

Ce melodie veselă



CUPRINS

Litera c/C	3
Litera t/T	5
Grupul de litere ce/Ce	7
Litera s/S	9
Grupul de litere ci/Ci	11
Literele î/â	13
Litera v/V	15
Litera d/D	17
Litera b/B	19
Litera g/G	21
Grupul de litere ge/Ge	23
Grupul de litere gi/Gi	25
Litera f/F	27
Grupurile de litere ce, ci, ge, gi	29
Litera j/J	31
Litera z/Z	33
Grupul de litere che/Che	35
Grupul de litere chi/Chi.....	37
Grupul de litere ghe/Ghe	39
Grupul de litere ghi/Ghi.....	41
Grupurile de litere che, chi, ghe, ghi.....	43
Litera x/X	45
Litera k/K	47
Evaluare. Grupurile de litere ce, ci, ge, gi, che, chi, ghe, ghi	49
Evaluare sumativă (1)	52
Evaluare sumativă (2)	53
Evaluare sumativă (3)	54

